

Aktualno	Ekonomsko ogledalo	UMAR
	številka 1/2008	str. 1
Aktualno	V letu 2007 občuten padec števila brezposelnih, kar pa ni privedlo do pritiska na rast plač, ki bi povzročala dodatno povišanje inflacije	str. 3
Mednarodno okolje	Prve napovedi MDS za letos predvidevajo večjo upočasnitev gospodarske rasti v EMU in ZDA od jeseni predvidene	str. 4
Ekonomski odnosi s tujino	Na višji primanjkljaj tekočega računa plačilne bilance v enajstih mesecih lani sta najbolj vplivala rast trgovinskega primanjkljaja in primanjkljaja v bilanci faktorskih dohodkov	str. 5
Cenovna gibanja in politika	Lani sta bila ključna dejavnika pospešene inflacije rast cen hrane in nafte	str. 6
Denarni trg – varčevanje prebivalstva	Na novembrski padec varčevanja prebivalstva v bankah je vplival začetek privatizacije ene izmed bank	str. 7
Denarni trg – krediti	Novembra precej okrepljeno zadolževanje prebivalstva	str. 8
Borza	V letu 2007 najvišja rast indeksa SBI20 v zadnjih desetih letih, obeti za leto 2008 slabši	str. 9
Javnofinančni prihodki	Davčna reforma upočasnila realno rast javnofinančnih prihodkov v letu 2007	str. 10
Trg dela	Novembra se je rast zaposlenosti sezonsko umirila	str. 11
Plače	Visoka novembrska rast plač zaradi posebnih izplačil ob koncu leta	str. 12
Predelovalne dejavnosti	Novembra nižja rast proizvodnje in števila zaposlenih	str. 13
Promet	V tretjem četrtletju 2007 spet zelo visoka rast cestnega blagovnega prometa	str. 14
Energetika	V letu 2007 se je neto uvoz električne energije povečal	str. 15
IZBRANE TEME		
Štipendisti v terciarnem izobraževanju	Upad števila kadrovskega štipendistov v terciarnem izobraževanju med letoma 2005 in 2006	str. 19
Mleko in mlečni izdelki	Visoka rast končnih cen mleka in mlečnih izdelkov je lahko povezana tudi z nizko učinkovitostjo slovenske mlečnopredelovalne industrije	str. 20–21
Razpoložljivi dohodek gospodinjstev in NPISG po nefinančnih sektorskih računih, 2000–2006	Prebivalec Slovenije je imel v letu 2006 v povprečju na voljo 62,2 % povprečnega razpoložljivega dohodka prebivalca EU	str. 22
Indeks človekovega razvoja - HDI	HDI se je lani povišal zaradi daljšega pričakovanega trajanja življenja in večjega BDP po kupni moči na prebivalca; Slovenija ostaja na 27. mestu med 177 državami	str. 23
<i>Priloge:</i> Podatkovna (str. P1–P12), Pomembnejši kazalci (str. P13), Mednarodne primerjave (str. P14–P15), Slikovna (str. P16–P17).		
<p>Ekonomsko ogledalo je namenjeno sprotnemu objavljanju in komentiranju tekočih makroekonomskih podatkov ter tudi izbranih tem s področja ekonomskega, socialnega in okoljskega razvoja. Več o EO: <a href="http://www.gov.si/umar/arhiv/kazalo.php">http://www.gov.si/umar/arhiv/kazalo.php</a></p> <p><b>Prispevke za to številko Ekonomskega ogledala so pripravili:</b></p> <p><b>Marijana Bednaš, Luka Žakelj</b> (<i>Aktualno</i>), <b>Jure Brložnik</b> (<i>Mednarodno okolje</i>), <b>Jože Markič</b> (<i>Ekonomski odnosi s tujino</i>), <b>Miha Trošt</b> (<i>Cenovna gibanja in politika</i>), <b>Marjan Hafner</b> (<i>Denarni trg – varčevanje prebivalstva, Denarni trg – krediti, Borza</i>), <b>Jasna Kondža</b> (<i>Javnofinančni prihodki</i>), <b>Tomaž Kraigher</b> (<i>Trg dela</i>), <b>Saša Kovačič</b> (<i>Plače</i>), <b>Katarina Ivas</b> (<i>Predelovalne dejavnosti</i>), <b>Jure Povšnar</b> (<i>Promet, Energetika</i>), <b>Tanja Čelebič</b> (<i>Štipendisti v terciarnem izobraževanju</i>), <b>Mateja Kovač, Katarina Ivas</b> (<i>Mleko in mlečni izdelki</i>), <b>Barbara Ferik</b> (<i>Razpoložljivi dohodek gospodinjstev in NPISG po nefinančnih sektorskih računih, 2000–2006</i>), <b>Jana Javornik Skrbinšek</b> (<i>Indeks človekovega razvoja – HDI</i>).</p> <p><i>Odgovarja: Boštjan Vasle</i>, direktor. <i>Odgovorni urednik: Luka Žakelj</i>.</p> <p><i>Lektoriranje: Generalni sekretariat Vlade RS, Sektor za prevajanje.</i> <i>Tehnična urednica: Ema Bertina Kopitar.</i> <i>Priprava podatkov, oblikovanje grafikonov: Bibijana Cirman Naglič, Marjeta Žigman.</i> <i>Distribucija: Katja Ferfolja.</i></p> <p><i>Tisk: Tiskarna Štok.</i> <i>Oblikovna zasnova: Sandi Radovan, Studio DVA.</i> <i>Naklada: 500 izvodov.</i></p> <p><i>Uredništvo: luka.zakelj@gov.si</i> <i>Distribucija: publicistika.umar@gov.si</i> <i>VEČ O UMAR: <a href="http://www.gov.si/umar/">http://www.gov.si/umar/</a></i></p>		

<b>Aktualno</b>	Ekonomsko ogledalo	UMAR
	številka 1/2008	str. 2

### Aktualno

**Najnovije napovedi MDS kažejo, da bo upočasnitev gospodarske rasti v EMU in ZDA letos nekoliko večja od jeseni pričakovane.** Potem ko je gospodarska rast v letu 2007 v ZDA nekoliko preseгла jesenska pričakovanja MDS in Evropske komisije (in bila skladna z napovedmi OECD), MDS v zadnji napovedi, objavljeni konec januarja 2008, pričakuje, da bo upočasnitev v letu 2008, predvsem zaradi povečanih tveganj v povezavi s posledicami finančne krize, izrazitejša od oktobra predvidene, tako v ZDA (napoved gospodarske rasti za leto 2008 je 1,5 % namesto 1,9 %) kot v EMU (1,6 % namesto 2,1 %). Odzivi ekonomskih politik na spremenjene razmere v gospodarskem okolju (večja tveganja za upočasnitev rasti, povišanje inflacijskih pritiskov) so v ZDA usmerjeni predvsem v preprečevanje nadaljnjega ohlajanja gospodarstva, v EMU pa na prvem mestu ostaja zagotavljanje cenovne stabilnosti, saj glede na gibanja v drugi polovici lanskega leta kaže, da so bila gospodarstva evrskih držav odpornejša na šoke zaradi trdnejših makroekonomskih temeljev in ugodne strukture gospodarske rasti v letu 2007, ki je predvsem temeljila na investicijah in pozitivnih učinkih izpeljanih reform na trgu dela. Tako je FED kljub naraščajoči inflaciji v ZDA januarja močno znižal vodilno obrestno mero (za 1,25 o. t., na 3,0 %), medtem ko ECB zaradi pospešene inflacije v EMU obrestne mere ni spreminjala.

**Gibanja na mednarodnih finančnih trgih so zlasti v januarju vplivala tudi na domača borzna gibanja, saj je indeks SBI20 upadel za skoraj 10 %.** Sicer je bila njegova letna rast lani najvišja v zadnjih desetih letih. Samo v prvih osmih mesecih leta 2007 se je okrepil kar za 91,8 %, nato pa je jeseni padel skoraj za 10 %, kar je sovpadlo z gibanji na mednarodnih kapitalskih trgih, povezanih z mednarodno finančno krizo. Decembrsko rast na borzi je v veliki meri povzročila privatizacija ene izmed bank v državni lasti, v tem času pa je k rasti prav tako prispeval tudi likvidnostni poseg ključnih centralnih bank za umirjanje posledic finančne krize. Veliko zanimanje prebivalstva za omenjeno privatizacijo je vplivalo na znižanje obsega varčevanja in njegovo povečano zadolževanje v bankah.

**Razpoložljivi podatki o gospodarski aktivnosti v zadnjih mesecih lanskega leta kažejo na znake umirjanja, vendar na še vedno razmeroma visoki ravni.** Novembrski podatki tako kažejo na upočasnitev rasti mednarodne menjave, kar v veliki meri sledi gibanjem v mednarodnem okolju (nižja medletna rast izvoza in uvoza v primerjavi z oktobrom); umirjanje se kaže tudi v aktivnosti predelovalnih dejavnosti in gradbeništva. Po visoki oktobrski rasti (12,8 %) se je novembra medletna rast proizvodnje **predelovalnih dejavnosti** ponovno upočasnila (na 3,8 %). Visoko rasti so ohranile predvsem izrazito izvozne panoge, kjer sta izstopali kemična in avtomobilska industrija. Proti koncu leta sta se umirjali tudi rast zaposlovanja in produktivnosti. Povprečna enajstmesečna rast je kljub temu dosegla visokih 8,9 %. V **gradbeništvu** se je aktivnost v primerjavi z oktobrom rahlo umirila, vendar je po razpoložljivih podatkih v zadnjem četrtletju lani ostala na visoki ravni. Ponovno je bilo razmeroma močno tudi zaposlovanje.

**Ugodna gibanja v tržnih nefinančnih storitvah so se**

**nadaljevala tudi ob koncu leta 2007.** Rast števila zaposlenih se je v jesenskih mesecih v dejavnosti gostinstva in trgovine še pospešila, v dejavnosti nepremičnin, najema in poslovnih storitev pa je ostala na izjemno visoki ravni. Prav tako se je v zadnjem lanskem četrtletju nadaljevala relativno visoka rast števila prenočitev turistov, kar potrjujejo tudi podatki v storitveni bilanci.

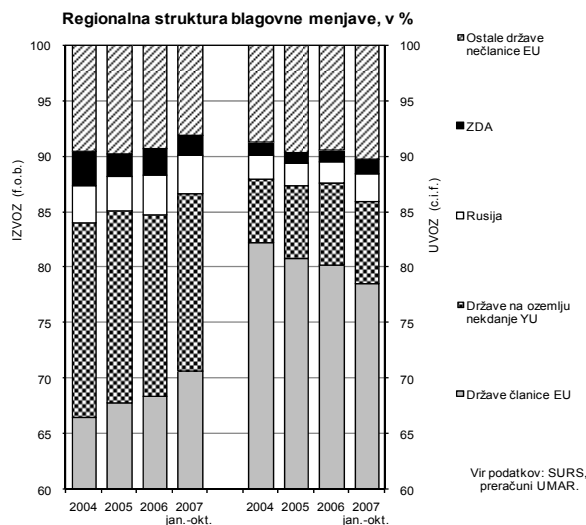
**V novembru se je rast zaposlenosti sezonsko umirila, znižanje števila brezposelnih v letu 2007 pa je bilo največje doslej.** Rast števila delovno aktivnih se je z 0,6 % v oktobru upočasnila na 0,3 %, na medletni ravni pa je ostala visoka, 3,7-odstotna. Število potreb po delavcih in realiziranih novih zaposlitev se je ob koncu leta zmanjšalo, kar je pretežno sezonske narave, njihova povprečna letna rast pa se je po visokih stopnjah v obdobju 2004–2006 lani umirila. Razmerje med brezposelnimi in prostimi delovnimi mesti se je tudi v letu 2007 najbolj izboljšalo v korist nižje in srednje izobraženih, katerih število se je najbolj zmanjšalo tudi med brezposelnimi, oboje pa je posledica strukture gospodarske rasti. V povprečju je bilo lani število brezposelnih v primerjavi z letom 2006 nižje kar za 16,9 %.

**Visoka rast plač v novembru je bila posledica posebnih izplačil ob koncu leta; hkrati ocenjujemo, da rast plač v letu 2007 ni povzročala dodatnih pritiskov na inflacijo.** V enajstih mesecih je povprečna bruto plača dosegla 5,9-odstotno nominalno rast. Bistvenega odstopanja od naše ocene nominalne rasti povprečne bruto plače (5,9 %) in s tem zaostajanja za predvideno rastjo produktivnosti dela (6,5 %) kljub morebiti večjemu obsegu decembrskih posebnih izplačil v letu 2007 ne pričakujemo.

**V letu 2007 so se javnofinančni prihodki oblikovali v pogojih spremenjene davčne zakonodaje in v relativno ugodnem makroekonomskem okolju.** Realno so se povečali za 4 % in so zaostali za predvideno gospodarsko rastjo (5,8 %). Ob visoki gospodarski rasti in posledično ugodnih razmerah na trgu dela se je število prejemnikov plač po naši oceni povečalo za okoli 3 % (2006: 1,4 %), kar je ublažilo znižanje prihodkov od dohodnine zaradi spremenjene dohodninske zakonodaje in iz davka na izplačane plače zaradi nadaljnjega zmanjšanja njegovih stopenj ter okrepilo dohodke iz prispevkov za socialno varnost. Na nominalno vrednost vseh javnofinančnih prihodkov je močno vplivala tudi višja inflacija od napovedane, zato je bila realizacija davkov in prispevkov za socialno varnost v letu 2007 višja od načrtovanih.

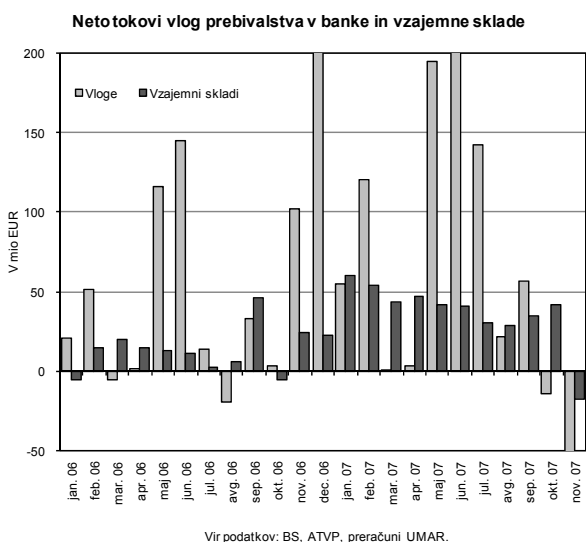
**V letu 2007 so se občutno povišale cene.** Cene industrijskih proizvodov domačih proizvajalcev na domačem trgu so se zvišale za 6,3 % in močno presegle rast industrijskih proizvodov istih proizvajalcev na tujem trgu (0,6 %). Pomemben dejavnik skupne rasti cen na domačem trgu je bilo februarsko povišanje cen elektrike za podjetja (za 19,5 %), ki je bilo povezano s sklepanjem novih terminskih pogodb. Tudi če bi bila rast cen industrijskih proizvodov v predelovalnih dejavnostih na obeh trgih enaka, bi bila zaradi različne strukture vrednost indeksa teh cen na domačem trgu višja. Po naši oceni namreč lahko približno 40 % razlike med rastjo cen doma in na tujem pojasnimo z različno strukturo, ostalo pa s hitrejšo rastjo cen na domačem trgu. Rast cen življenjskih potrebščin je bila 5,6-odstotna.

### Ekonomski odnosi s tujino



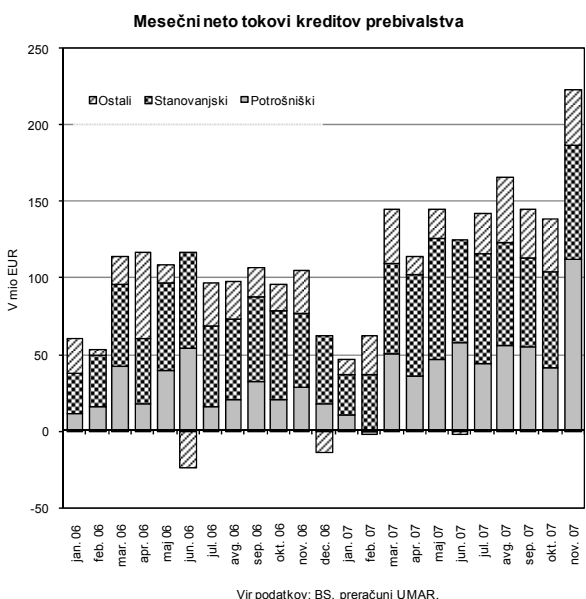
Rast blagovne menjave s tujino se je v enajstih mesecih leta 2007 ohranila na visoki ravni, zaradi višje rasti uvoza v primerjavi z izvozom pa se je **povečal primanjkljaj v trgovinski bilanci** (za 448,7 mio EUR, na 1.319,1 mio EUR). **Izvoz blaga** se je na medletni ravni nominalno povečal za 16,5 %. **V države EU** se po vstopu neprestano **povečuje** in predstavlja že več kot 70 % celotnega blagovnega izvoza. Delež izvoza **v države nekdanje Jugoslavije upada**, ker slovenska podjetja na teh trgih povečujejo neposredne naložbe v proizvodnjo. **Uvoz blaga** se je povečal za 18,0 %. Pri tem **iz držav nečlanic** že tretje leto **narašča bolj kot iz držav EU**. Razloge lahko iščemo v tem, da je uvoz iz držav Jugovzhodne Evrope skoraj v celoti prost količinskih omejitev in carinskih dajatev, ter v višjih cenah nafte, zemeljskega plina in kovin. **Primanjkljaj v trgovinski bilanci** se je medletno **povečal** večinoma **zaradi manjšega presežka v trgovanju z nečlanicami EU** (za 289,3 mio EUR, na 1.207,7 mio EUR), deloma pa tudi zaradi nekoliko **večjega primanjkljaja v trgovanju z državami EU** (za 159,4 mio EUR, na 2.526,8 mio EUR).

### Denarni trg – varčevanje prebivalstva



Novembra je **obseg varčevanja prebivalstva v bankah precej zmanjšal začetek privatizacije ene izmed bank**. Vloge prebivalstva so zabeležile neto odliv v višini 290,1 mio EUR, to je približno 40 % naročil malih vlagateljev za nakup delnic banke. Medletna rast vlog prebivalstva je zaradi visokih neto odlivov precej upadla, a ocenjujemo, da se bo ob koncu leta ponovno precej okrepila, saj so se decembra poleg posebnih izplačil na bančne račune prebivalstva prelila tudi vračila preplačil, povezanih z nakupom delnic, ki jih je bilo kar za približno 600 mio EUR. Ocenjujemo tudi, da je prebivalstvo zaradi neugodnih gibanj na kapitalskih trgih del denarja, ki so ga za nakup delnic pridobili s prodajo točk vzajemnih skladov in vrednostnih papirjev, raje zadržalo v bančnih depozitih. **Upad sredstev v vzajemnih skladih** domačih upravljavcev je bil v novembru **precej večji kot pri bančnih vlogah**. V prvih je bilo konec meseca tako za 159,1 mio EUR sredstev manj kot v oktobru. Le dobro desetino tega je posledica neto odlivov, preostalo pa zniževanja vrednosti točk vzajemnih skladov zaradi negativnih gibanj na domačem in tujih kapitalskih trgih.

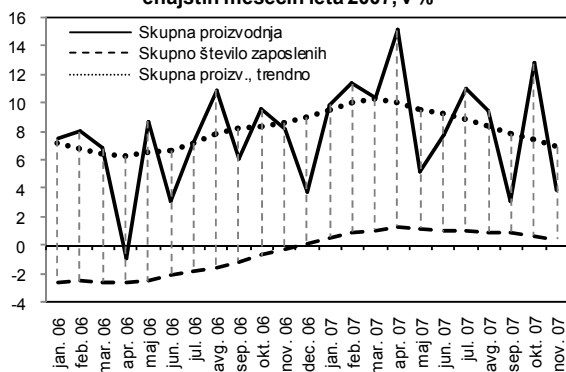
### Denarni trg – krediti



Rast kreditov prebivalstva se je novembra **precej okrepila**, pri čemer ocenjujemo, da je bil velik del novih kreditov namenjen **nakupu vrednostnih papirjev banke** v postopku privatizacije. Močno se je okrepilo zadolževanje v obliki **potrošniških kreditov**, ki so s 112,5 mio EUR predstavljali dobro polovico vseh mesečnih neto tokov kreditov prebivalstva in s tem dvakrat presegli najvišjo raven doslej. Čeprav krediti za nakup vrednostnih papirjev ne spadajo med potrošniške kredite, na osnovi visoke vrednosti njihovih neto tokov in tega, da je prebivalstvo lahko velik del kredita vrnilo že v roku, krajšem od enega meseca, ocenjujemo, da so bili krediti za nakup delnic banke uvrščeni med potrošniške. V enajstih mesecih lani je prebivalstvo neto najelo kredite pri domačih bankah v višini 1.448,8 mio EUR, kar je za skoraj 40 % več kot v primerljivem obdobju leta 2006. Vseh neto odobrenih kreditov je bilo za 6.322,7 mio EUR, kar je za dobri dve tretjini več kot v primerljivem obdobju leta 2006. Medletna **rast vseh kreditov** se v Sloveniji postopoma **krepi že od marca 2007**, medtem ko se v EMU že leto dni ohranja na ravni okrog 10,5 %, vendar se zaradi nizke osnove le postopoma približujemo ravni kreditov v primerjavi z BDP, ki jih dosegajo ostale države članice EMU.

## Predelovalne dejavnosti

Medletna rast proizvodnje, števila zaposlenih in produktivnosti v predelovalnih dejavnostih v enajstih mesecih leta 2007, v %

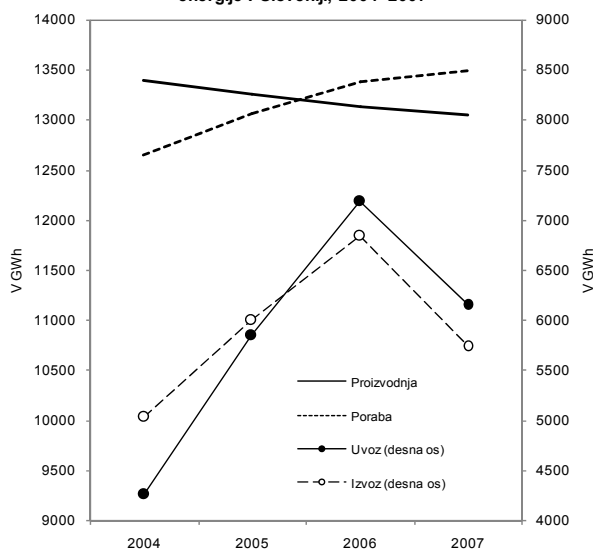


Vir podatkov: SURS, preračuni UMAR.

**Podjetniški optimizem je januarja ostal na decembrski ravni, a je bil nižji od lanskega povprečja.** Desezonirana vrednost kazalnika zaupanja v predelovalnih dejavnostih je v primerjavi z decembrom ostala nespremenjena, to je na nižji ravni kot v povprečju leta 2007, a višje kot je dolgoletno povprečje. Po četrtletni anketi o **omejitvenih dejavnikih** v proizvodnji so se v začetku leta 2008 v primerjavi s povprečjem lanskega leta občutneje poslabšala predvsem opažanja podjetij o **nezadostnem domačem in tujem povpraševanju ter negotovih gospodarskih razmerah** (kljub temu vsi omenjeni kazalniki ostajajo bolj ugodni od dolgoletnega povprečja). Kot najpogostejši omejitveni dejavnik v proizvodnji še vedno ostaja **pomanjkanje usposobljene delovne sile**. Na umirjanje proizvodne aktivnosti nakazujejo tudi podatki o **izkoriščenosti proizvodnih kapacitet**, ki je bila po desezoniranih podatkih **najnižja v zadnjih petih četrtletjih**.

## Energetika

Proizvodnja in poraba ter uvoz in izvoz električne energije v Sloveniji, 2004–2007

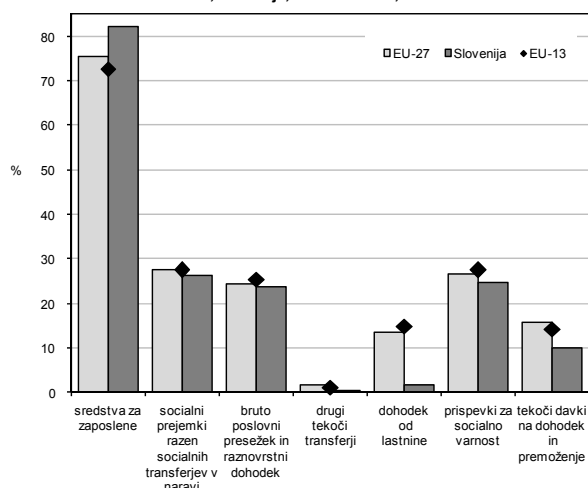


Vir podatkov: ELES, Elektroenergetska situacija, razl. št.

V letu 2007 se je nekoliko **znižala skupna proizvodnja elektrike**, kar je ob skromni rasti porabe **povečalo njen neto uvoz**. Proizvodnja termoelektrarn in nuklearke se je sicer za nekaj odstotkov povečala, a se je **proizvodnja hidroelektrarn zaradi še nižjih vodostajev** kot v letu 2006 **znižala za 9,8 %**. Še bolj, za 17,8 %, je bila proizvodnja hidroelektrarn nižja od predvidene v EEB. Z vidika okolja **ugodno nizka rast porabe** je bila dosežena ob **znižanju porabe neposrednih odjemalcev**, pa tudi poraba elektrike na distribucijskem omrežju se je povišala le zmerno, za 2,7 %. Izvoz elektrike se je znižal za 16,1 %, uvoz pa za 14,5 %. **Neto uvoz** se je povečal za 199 GWh (za 80,1 %) in je znašal **3,3 % porabe** elektrike. Čeprav smo v zadnjih nekaj letih beležili padec proizvodnje in rast porabe elektrike, **v letu 2008 ne pričakujemo nadaljnega povečanja primanjkljaja**. Proizvodnja elektrike se je od leta 2004 do leta 2007 zniževala zlasti zaradi zniževanja pretokov rek, poraba pa se je v povprečju povečevala za 2,2 % na leto. V letu 2008 redni remont v nuklearki ni predviden, zato bi se njena proizvodnja lahko povišala za okoli 500 GWh. Ukinitve dela proizvodnje pri nekaterih neposrednih odjemalcih bo pomenila nižjo rast porabe, zato predvidevamo, da višji neto uvoz elektrike od lanskega ne bo potreben.

## Razpoložljivi dohodek gospodinjev in NPISG po nefinančnih sektorskih računih, 2000–2006

Delež posameznih komponent v razpoložljivem dohodku, Slovenija, EU 27 in EU 13, 2006



Vir podatkov: SURS. Opomba: gre za postavke tako s strani virov kot porabe (npr. drugi tekoči transferji se pojavljajo tako na strani virov kot porabe, zato so tu prikazani kot viri manj porabe), zato seštevek vseh komponent ni in niti ne more biti 100.

V obdobju 2000–2006 se je **razpoložljivi dohodek gospodinjev in NPISG v povprečju na leto povečal za 2,8 %, nagnjenost k trošenju** pa je bila v povprečju **84,5-odstotna** (88,8 % v EU 27). Struktura razpoložljivega dohodka kaže, da v Sloveniji pridobimo **večji delež dohodka z zaposlitvijo in manjši z lastnino** kot v povprečju EU. Delež sredstev za zaposlene je v EU vidno nižji kot pri nas, kjer se je od leta 2000 še nekoliko povečal, kar pomeni, da gospodinjska večji delež dohodka pridobijo z drugimi viri. Predvsem je razlika opazna pri deležu dohodka od lastnine, ki v povprečju EU 27 znaša kar 13,5 %. V Sloveniji imamo tudi manjši delež tekočih davkov na dohodek in premoženje, kar je najverjetneje v večji meri posledica manjšega premoženja oziroma razlik v sistemu njegove obdavčitve kot pa manjše davčne obremenitve dohodkov. **Po povprečnem dohodku na prebivalca Slovenija precej zaostaja za povprečjem EU**. Leta 2006 smo dosegli 62,2 % dohodka na prebivalca EU 27 ter 58,9 % potrošnje na prebivalca EU 27. **Doseganje evropske ravni se je v opazovanem obdobju nekoliko izboljšalo**, saj smo v letu 2000 na prebivalca dosegali 49,0 % dohodka in 54,4 % potrošnje.

**POMEMBNE POVEZAVE**

**Jesenska napoved gospodarskih gibanj 2007:** <http://www.umar.gov.si/public/napoved.php>

**Ekonomski izzivi:** <http://www.gov.si/umar/public/izzivi/izzivi07.php>

**Poročilo o razvoju 2007:** <http://www.gov.si/umar/projekti/pr/2007/pr07.php>

Vsa **Ekonomska ogledala** so dostopna na naslovu: <http://www.gov.si/umar/arhiv/kazalo.php>

**Socialni razgledi 2006:** <http://www.gov.si/umar/projekti/socr/socr.php>

**Poročilo o človekovem razvoju:** <http://www.gov.si/umar/projekti/pcr/pcr.php>

**Poročilo o strukturnih reformah:** <http://www.gov.si/umar/projekti/erp/psref/psref.php>

**Strategija razvoja Slovenije:** <http://www.gov.si/umar/projekti/srs/srs.php>

Več o **Strategiji gospodarskega razvoja 2001–2006** in z njo povezanih raziskavah in ekspertizah:

<http://www.gov.si/umar/projekti/sgrs/dokument.html>

**Kazalo IB Revije:** <http://www.gov.si/umar/public/ib/ibkazalo.php>

**Kazalo Delovnih zvezkov:** <http://www.gov.si/umar/public/dz/dzkazalo.php>

**Letnik 2007:**

- Poslovanje gospodarskih družb v letu 2006 – pregled po dejavnostih <http://www.gov.si/umar/public/dz/2007/dz12-07.pdf>
- Zasebna potrošnja – teoretična izhodišča in analiza potrošnje v Sloveniji v obdobju 1995–2006  
<http://www.gov.si/umar/public/dz/2007/dz11-07.pdf>
- Dinamika zunanjega zadolževanja Slovenije <http://www.gov.si/umar/public/dz/2007/dz10-07.pdf>
- Obseg in učinkovitost slovenske politike subvencioniranja gospodarskih družb <http://www.gov.si/umar/public/dz/2007/dz9-07.pdf>
- Scenariji gospodarskega razvoja Slovenije do leta 2030 <http://www.gov.si/umar/public/dz/2007/dz8-07.pdf>
- Paradigma konkurenčnosti držav in analiza Slovenije po sistemih WEF in IMD za leto 2006  
<http://www.gov.si/umar/public/dz/2007/dz7-07.pdf>
- Innovation Cooperation and Innovation Activity of Slovenian Enterprises <http://www.gov.si/umar/public/dz/2007/dz6-07.pdf>
- Domet in možni elementi politike aktivnega spodbujanja tujih neposrednih investicij (TNI) v Sloveniji  
<http://www.gov.si/umar/public/dz/2007/dz5-07.pdf>
- Okoljska komponenta gospodarskega razvoja Slovenije v zadnjih letih <http://www.gov.si/umar/public/dz/2007/dz4-07.pdf>
- Strukturne spremembe v mrežnih dejavnostih – učinki liberalizacije <http://www.gov.si/umar/public/dz/2007/dz3-07.pdf>
- Napovedovanje sprememb dodane vrednosti dejavnosti kmetijstva v Sloveniji v tekočem srednjeročnem obdobju  
<http://www.gov.si/umar/public/dz/2007/dz2-07.pdf>
- Zadolževanje in prezadolženost prebivalstva <http://www.gov.si/umar/public/dz/2007/dz1-07.pdf>