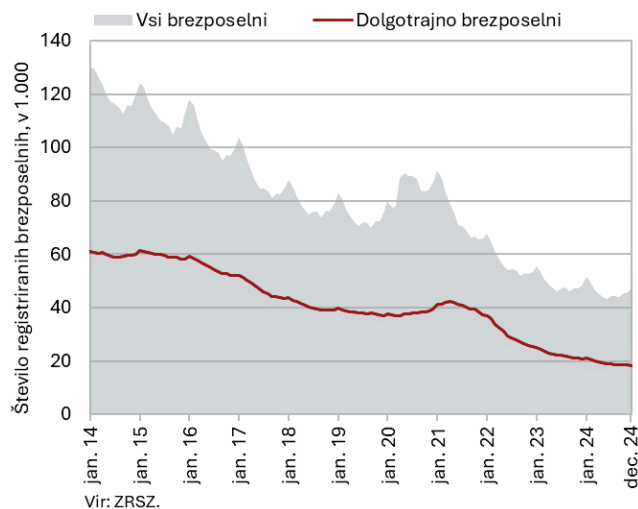


## GRAFI TEDNA

od 6. do 10. januarja 2025

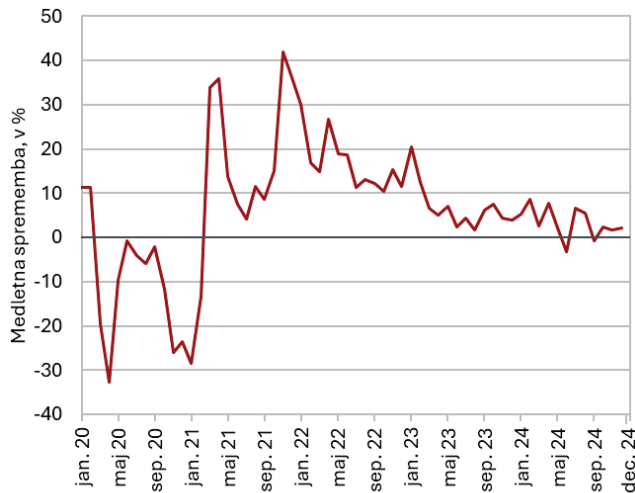
Število brezposelnih oseb se je decembra 2024 nekoliko zmanjšalo (desezonirano), medletno je bilo manjše za 2,7 %. V povprečju leta 2024 je bilo brezposelnih 45.982 oseb oz. 5,6 % manj kot leto prej. Nominalna vrednost davčno potrjenih računov je bila decembra tretji mesec zapored za 2 % večja kot pred letom: rast v trgovini je bila skromna in podobna kot novembra (1 %). Nekoliko višja in tudi podobna kot novembra pa je bila v storitvah, povezanih s turizmom (6 %). Realni izvoz in uvoz blaga sta se novembra ohranila na ravni predhodnega meseca, proizvodnja predelovalnih dejavnosti pa se je nekoliko skrčila (desez.). V prvih enajstih mesecih leta 2024 sta bila tako uvoz kot izvoz blaga realno večja za 3,5 %, proizvodnja predelovalnih dejavnosti pa za 1,2 %.

### Brezposelne osebe, december 2024



**Število brezposelnih je decembra 2024 (ob izločitvi sezonskih vplivov) rahlo upadlo.** Po originalnih podatkih je bilo konec decembra brezposelnih 47.038 oseb oz. 2,9 % več kot konec novembra, kar je večinoma odraz sezonskih gibanj, povezanih z večjim prilivom v brezposelnost zaradi izteka zaposlitev za določen čas. Medletno je bilo število brezposelnih decembra manjše za 2,7 %, kar je manjši upad kot v prejšnjih mesecih. To je bila predvsem posledica medletno večjega priliva v brezposelnost zaradi presežnih delavcev in stečajev. Ob še vedno prisotnem pomanjkanju delovne sile in upokojevanju starejših brezposelnih je bilo konec decembra medletno za 12,5 % manj dolgotrajno brezposelnih (tj. brezposelnih nad enim letom) in za 10,3 % manj brezposelnih, starejših od 55 let. Število brezposelnih mladih (15–29 let) je bilo tretji mesec zapored medletno malenkost večje. Leta 2024 je bilo v povprečju 45.982 brezposelnih, kar je 5,6 % manj kot leto prej.

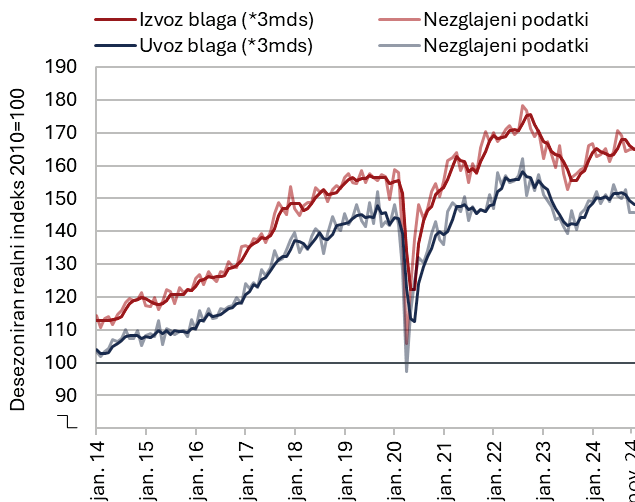
## Davčne blagajne, december 2024



Vir: FURS, preračuni UMAR.

**Medletna rast nominalne vrednosti davčno potrjenih računov je bila decembra tretji mesec zapored 2-odstotna.** V zadnjem četrtletju lanskega leta se je nominalna rast glede na rast v tretjem četrtletju prepolovila. Skupna rast v *trgovini* je bila decembra podobna kot novembra, ko se je prepolovila (1%). V *trgovini* na drobno, kjer je bilo izdanih za polovico skupne vrednosti davčno potrjenih računov, je bila po medletni rasti v preteklih dveh mesecih vrednost podobna kot decembra 2023. Nekoliko višja kot novembra je bila medletna rast vrednosti v *trgovini* z motornimi vozili (4%). V *trgovini* na debelo je bila nominalna vrednost, po medletnem upadu od maja do novembra, podobna kot decembra 2023. V *storitvah, povezanih s turizmom*,<sup>1</sup> je rast nominalne vrednosti davčno potrjenih računov, ki se je novembra podvojila, ostala visoka (6%).

## Izvoz in uvoz blaga, november 2024



Vir: SURS, preračuni UMAR. Opomba: \*3mds - 3-mesečna drseča

**Izvoz in uvoz blaga sta bila novembra 2024 tekoče nižja kot v povprečju tretjega četrtletja (desez.); v prvih enajstih mesecih leta 2024 sta bila večja kot v enakem obdobju leto prej.**<sup>2</sup> Realni izvoz blaga se po občutnem septembrskem upadu v naslednjih dveh mesecih ni bistveno spremenil in je bil nižji kot v povprečju tretjega četrtletja. Mesečno se je novembra najbolj povečal izvoz vozil in opreme, ki sicer precej niha. Večji je bil tudi izvoz kemičnih izdelkov, vključno s farmacijo, zmanjšal pa se je izvoz kovin in kovinskih izdelkov ter strojev in naprav. Realni uvoz blaga je novembra ostal na ravni predhodnega meseca, uvoz izdelkov za vmesno potrošnjo se je še zmanjšal, povečal pa se je uvoz izdelkov za široko potrošnjo (desez.).

V prvih enajstih mesecih leta 2024 sta bila tako izvoz kot uvoz blaga medletno večja za 3,5%. Tudi v medletni primerjavi je bila rast izvoza in uvoza povezana predvsem z menjavo vozil, farmacije in nekaterih kemičnih izdelkov. Razpoloženje v izvozno usmerjenih dejavnostih se je decembra nekoliko poslabšalo, izvozna naročila pa so kljub rahlemu povečanju ostala na zelo nizki ravni.

<sup>1</sup> Skupaj gostinstvo, kjer je bila medletna rast 5-odstotna, in dejavnosti standardne klasifikacije dejavnosti R, S in T, kjer je bila rast 12-odstotna.

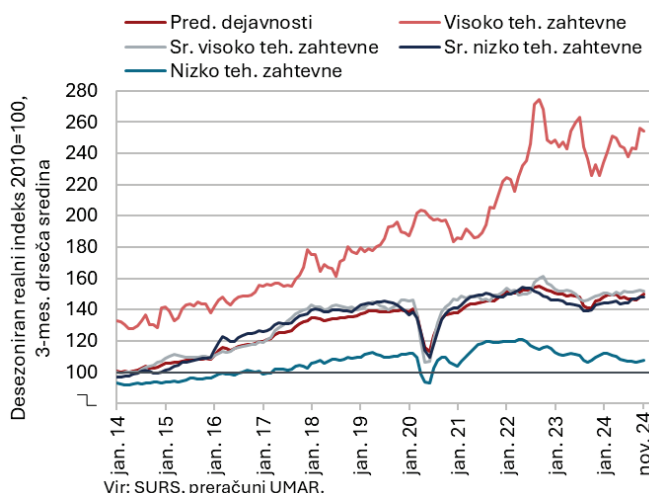
<sup>2</sup> Po zunanjetrgovinski statistiki SURS. Deflaciranje in desezoniranje UMAR. Skupni izvoz in uvoz ter izvoz in uvoz farmacije so popravljeni za oceno oplemenitena blaga.

### Dodatne informacije:

Polona Osrajnik, T: 01 478 1004, M: 030 451 939, E: polona.osrajnik@gov.si, gp.umar@gov.si

✕ | UMAR\_si in | umar-si

## Obseg proizvodnje predelovalnih dejavnosti, november 2024<sup>3</sup>



**Obseg proizvodnje v predelovalnih dejavnostih se je dveh mesecih rasti novembra 2024 zmanjšal (desez.), v prvih enajstih mesecih je bil medletno večji.** Od sredine lanskega leta se okoli podobnih ravni giblje proizvodnja v nizko in srednje visoko tehnološko zahtevnih panogah, v visoko in srednje nizko tehnološko zahtevnih pa se je v tem obdobju večinoma povečevala (desez.). V prvih enajstih mesecih leta 2024 je bila proizvodnja predelovalnih dejavnosti medletno večja (za 1,2 %, del. dnem prilagojeno). Precej višji kot pred letom sta bili, ob vplivu nizke osnove, proizvodnja večine energetsko intenzivnih panog (z izjemo proizvodnje nekovinskih mineralnih izdelkov) in aktivnost v proizvodnji električnih naprav. V ostalih srednje visoko tehnološko zahtevnih panogah je bila proizvodnja medletno nižja – v proizvodnji drugih strojev in naprav je manjša po rasti v preteklih letih, od sredine leta 2024 pa je manjša tudi proizvodnja vozil in plovil, ki se je sicer tudi v zadnjih petih letih večinoma krčila. Manjša kot pred letom je bila tudi proizvodnja v večini nizko tehnološko zahtevnih panog.

<sup>3</sup> Ločimo štiri skupine panog po tehnološki zahtevnosti: (i) visoko tehnološko zahtevni farmacevtska industrija (C21) in proizvodnja opreme IKT (C26); (ii) srednje visoko tehnološko zahtevne kemična industrija (C20), proizvodnja električnih naprav (C27), proizvodnja drugih strojev in naprav (C28) ter proizvodnja vozil in plovil (C29–30); (iii) srednje nizko tehnološko zahtevne proizvodnja koksa in naftnih derivatov (C19), proizvodnja izdelkov iz gume in plastičnih mas (C22), proizvodnja drugih nekovinskih mineralnih izdelkov (C23), kovinska industrija (C24–25) ter popravila in montaža strojev in naprav (C33) in (iv) nizko tehnološko zahtevne prehrabna industrija (C10–11), proizvodnja tobačnih izdelkov (C12), tekstilna industrija (C13–14), usnjarska industrija (C15), lesna industrija (C16), papirna industrija in tiskarstvo (C17–18) ter pohištvena industrija in druge raznovrstne predelovalne dejavnosti (C31–32).

### Dodatne informacije:

## Tabela: izbrani makroekonomski kazalci za Slovenijo

Za bralnike zaslona dostopna oblika tabel se nahaja na spletni strani UMAR, med prilogami ob aktualnih grafih tedna.

Izbrani makroekonomski kazalci za Slovenijo	Datum objave		Enota	Referenčno obdobje					
	Zadnja	Naslednja		2023 Q2	2023 Q3	2023 Q4	2024 Q1	2024 Q2	2024 Q3
BDP, realno	14.11.2024	14.02.2025	% (Q/Q-1) <sup>3</sup>	1,2	0,0	0,8	-0,2	0,1	0,3
	14.11.2024	14.02.2025	% (Q/Q-4)	2,2	1,9	2,7	2,2	0,7	1,4
Zasebna potrošnja, realno	14.11.2024	14.02.2025	% (Q/Q-1) <sup>3</sup>	-0,4	0,3	0,7	0,6	0,4	0,3
	14.11.2024	14.02.2025	% (Q/Q-4)	-0,9	-1,1	0,8	2,0	2,0	1,9
Potrošnja države, realno	14.11.2024	14.02.2025	% (Q/Q-1) <sup>3</sup>	1,4	0,9	2,6	1,2	7,2	-1,6
	14.11.2024	14.02.2025	% (Q/Q-4)	2,3	1,5	5,1	6,5	12,6	9,1
Bruto investicije, realno	14.11.2024	14.02.2025	% (Q/Q-1) <sup>3</sup>	-1,3	4,6	4,7	-4,5	1,5	-14,9
	14.11.2024	14.02.2025	% (Q/Q-4)	-6,9	3,8	8,0	3,2	6,2	-13,6
Izvoz proizvodov in storitev, realno	14.11.2024	14.02.2025	% (Q/Q-1) <sup>3</sup>	-0,1	-4,4	2,2	2,8	-0,7	3,2
	14.11.2024	14.02.2025	% (Q/Q-4)	-0,1	-9,0	-2,3	-0,6	-0,3	8,4
Uvoz proizvodov in storitev, realno	14.11.2024	14.02.2025	% (Q/Q-1) <sup>3</sup>	-1,6	-3,2	4,9	2,3	0,9	-2,8
	14.11.2024	14.02.2025	% (Q/Q-4)	-4,3	-10,7	-1,8	0,6	4,7	6,5
				2024 m 7	2024 m 8	2024 m 9	2024 m 10	2024 m 11	2024 m 12
Trgovinska bilanca <sup>1</sup>	13.12.2024	13.01.2025	mio EUR	295,3	20,0	96,2	254,1	:	:
Tekoči račun <sup>1</sup>	13.12.2024	13.01.2025	mio EUR	516,1	301,4	305,3	525,7	:	:
Izvoz blaga, realno <sup>2</sup>	06.01.2025	04.02.2025	% (M/M-1) <sup>4</sup>	3,9	-0,9	-2,8	0,4	0,1	:
	06.01.2025	04.02.2025	% (M/M-12)	19,3	8,2	4,3	7,1	0,4	:
Uvoz blaga, realno <sup>2</sup>	06.01.2025	04.02.2025	% (M/M-1) <sup>4</sup>	-2,5	-0,5	1,8	-4,7	0,2	:
	06.01.2025	04.02.2025	% (M/M-12)	14,7	2,5	8,6	3,0	-3,6	:
				2024 m 7	2024 m 8	2024 m 9	2024 m 10	2024 m 11	2024 m 12
Inflacija (CPI)	30.12.2024	06.02.2025	% (M/M-1)	-0,1	-0,2	0,0	-0,5	0,7	-0,3
	30.12.2024	06.02.2025	% (M/M-12)	1,3	0,9	0,6	0,0	1,7	1,9
				2024 m 7	2024 m 8	2024 m 9	2024 m 10	2024 m 11	2024 m 12
Bruto plača na zaposlenega, realno	20.12.2024	22.01.2025	% (M/M-1)	0,6	-0,9	-0,5	2,4	:	:
	20.12.2024	22.01.2025	% (M/M-12)	5,8	4,9	5,5	6,8	:	:
- zasebni sektor	20.12.2024	22.01.2025	% (M/M-1)	1,3	-0,5	-0,2	2,6	:	:
	20.12.2024	22.01.2025	% (M/M-12)	7,4	5,9	6,3	7,9	:	:
- javni sektor	20.12.2024	22.01.2025	% (M/M-1)	-0,6	-1,6	-0,9	2,1	:	:
	20.12.2024	22.01.2025	% (M/M-12)	3,0	2,7	4,0	4,7	:	:
- od tega sektor država	20.12.2024	22.01.2025	% (M/M-1)	-1,0	-2,1	-0,3	1,2	:	:
	20.12.2024	22.01.2025	% (M/M-12)	2,2	2,9	3,8	4,3	:	:
				2024 m 7	2024 m 8	2024 m 9	2024 m 10	2024 m 11	2024 m 12
Delovno aktivni	17.12.2024	16.01.2025	% (M/M-1) <sup>4</sup>	0,0	0,0	0,0	0,0	:	:
	17.12.2024	16.01.2025	% (M/M-12)	1,1	1,1	1,2	1,1	:	:
Registrirane brezposelne osebe	08.01.2025	05.02.2025	% (M/M-1) <sup>4</sup>	-0,2	-0,4	0,4	0,1	-0,2	-0,3
	08.01.2025	05.02.2025	% (M/M-12)	-6,1	-6,2	-4,7	-3,7	-3,1	-2,7
Stopnja registrirane brezposelnosti	17.12.2024	16.01.2025	%	4,5	4,5	4,4	4,6	:	:
				2023 Q2	2023 Q3	2023 Q4	2024 Q1	2024 Q2	2024 Q3
Zaposlenost, ADS	25.11.2024	24.02.2025	% (Q/Q-1) <sup>5</sup>	1,7	-0,8	1,2	1,0	-1,2	-0,8
	25.11.2024	24.02.2025	% (Q/Q-4)	0,9	-0,4	1,5	3,2	0,2	0,1
Stopnja anketne brezposelnosti, ADS	25.11.2024	24.02.2025	%	:	3,9	3,4	3,4	3,4	4,4
				2024 m 7	2024 m 8	2024 m 9	2024 m 10	2024 m 11	2024 m 12
Cene industrijskih proizvodov, domači trg	20.12.2024	21.01.2025	% (M/M-1)	0,1	0,2	0,2	-0,7	1,2	:
	20.12.2024	21.01.2025	% (M/M-12)	-2,8	-1,9	-2,1	-2,4	-0,9	:
Proizvodnja predelovalnih dejavnosti, realno	10.01.2025	10.02.2025	% (M/M-1) <sup>3</sup>	-2,5	-0,7	2,6	2,1	-1,5	:
	10.01.2025	10.02.2025	% (M/M-12)	7,9	5,2	2,1	9,9	-1,9	:
Gradbeništvo, realna vrednost opravljenih del	13.12.2024	15.01.2025	% (M/M-1) <sup>3</sup>	2,4	-2,6	2,3	0,6	:	:
	13.12.2024	15.01.2025	% (M/M-12)	-13,1	-16,7	-17,1	-13,4	:	:
Prihodek v trgovini, realno	27.12.2024	28.01.2025	% (M/M-1) <sup>3</sup>	2,0	-0,3	-1,0	0,3	:	:
	27.12.2024	28.01.2025	% (M/M-12)	11,5	3,6	1,6	6,3	:	:
Prihodek v tržnih storitvah, realno	30.12.2024	30.01.2025	% (M/M-1) <sup>3</sup>	1,2	1,9	-1,1	-1,6	:	:
	30.12.2024	30.01.2025	% (M/M-12)	3,9	1,5	-0,3	1,6	:	:
				2018	2019	2020	2021	2022	2023
Primanjkljaj/presežek sektorja država (ESA 2010)	25.09.2024	31.03.2025	% BDP	0,9	0,7	-7,7	-4,6	-3,0	-2,6
Konsolidirani bruto dolg države (ESA 2010)	25.09.2024	31.03.2025	% BDP	71,0	66,0	80,2	74,8	72,7	68,4
				2024 m 7	2024 m 8	2024 m 9	2024 m 10	2024 m 11	2024 m 12
Kazalnik gospodarske klime <sup>5</sup> , desezonirano	23.12.2024	27.01.2025	% <sup>3</sup>	-2,9	-1,8	-2,3	-4,0	-3,1	-2,6
				2024 m 7	2024 m 8	2024 m 9	2024 m 10	2024 m 11	2024 m 12
EURIBOR, 3-mesečni	začetek meseca*	%	3,685	3,548	3,434	3,167	3,007	2,816	
Donosnost dolgoročnih državnih obveznic	začetek meseca	%	3,22	3,02	2,96	2,99	3,04	2,90	
Menjalni tečaj USD za EUR	začetek meseca	USD	1,084	1,101	1,111	1,090	1,063	1,048	

Vir podatkov: SURS, BS, ECB, EUROSTAT, EURIBOR.org, preračuni UMAR.

Opombe: <sup>1</sup>Plačilnobilanca statistika BS. <sup>2</sup>Zunanjetrgovinska statistika SURS, deflacioniranje UMAR. Deflacioniranje in desezoniranje UMAR. Izvoz in uvoz sta popravljena za oceno oplenitvenja blaga v povezavi z menjavo farmacije s Švicco.

<sup>3</sup>Desezonirano - SURS. <sup>4</sup>Desezonirano - UMAR. <sup>5</sup>Razlika med pozitivnimi in negativnimi odgovori, v %.

\* Izračun UMAR.

Za primerjavo z EU in evrskim območjem gl.: <http://ec.europa.eu/eurostat/web/euro-indicators/peels>

## Dodatne informacije:

Polona Osrajnik, T: 01 478 1004, M: 030 451 939, E: polona.osrajnik@gov.si, gp.umar@gov.si

✕ | UMAR\_si in | umar-si