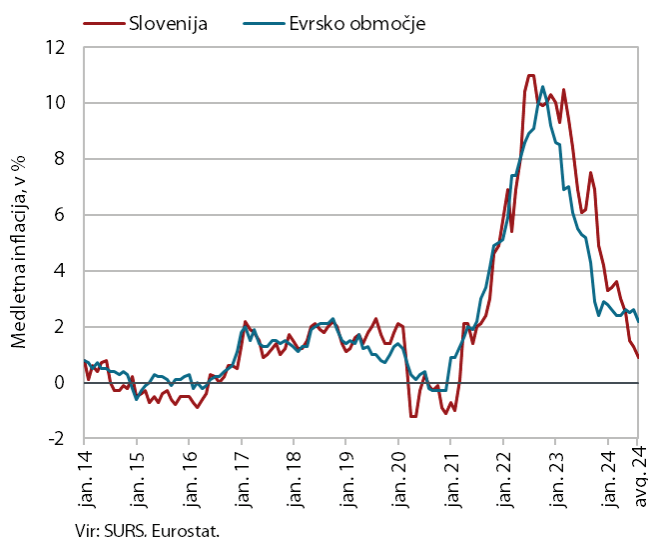


GRAFI TEDNA

od 26. do 30. avgusta 2024

Inflacija se je avgusta nadalje znižala, na 0,9 % medletno. K temu je znova največ prispevalo sezonsko nadpovprečno znižanje cen obleke in obutve. Medletna rast cen storitev je ostala višja od 4 %. Realni prihodek večine trgovskih panog se je v drugem četrtletju zmanjšal, medletno večji je bil le v trgovini na debelo, kjer se krepi, in trgovini z motornimi vozili, kjer se sicer tekoče zmanjšuje. Realni prihodek tržnih storitev se je v drugem četrtletju zmanjšal v večini dejavnosti, medletno pa je ostal večji. Po anketnih podatkih je bilo število brezposelnih v drugem četrtletju medletno manjše za 5,4 %, število delovno aktivnih pa le malenkost večje. Po julijskem poslabšanju se je razpoloženje v gospodarstvu avgusta znova izboljšalo.

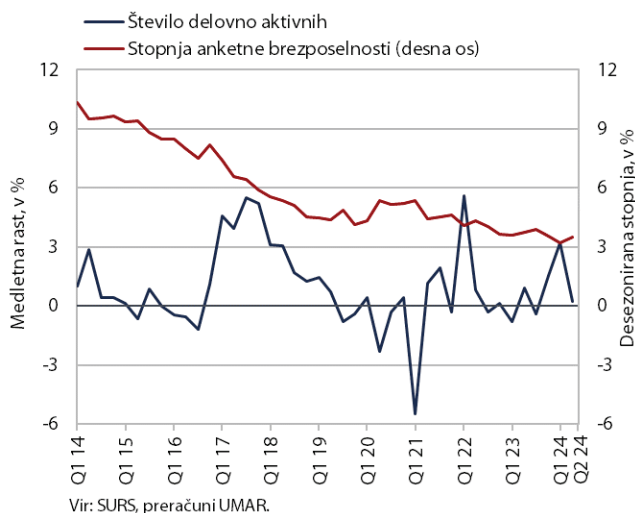
Cene življenjskih potrebščin, avgust 2024



Medletna rast cen se je tudi avgusta (0,9 %) umirila.

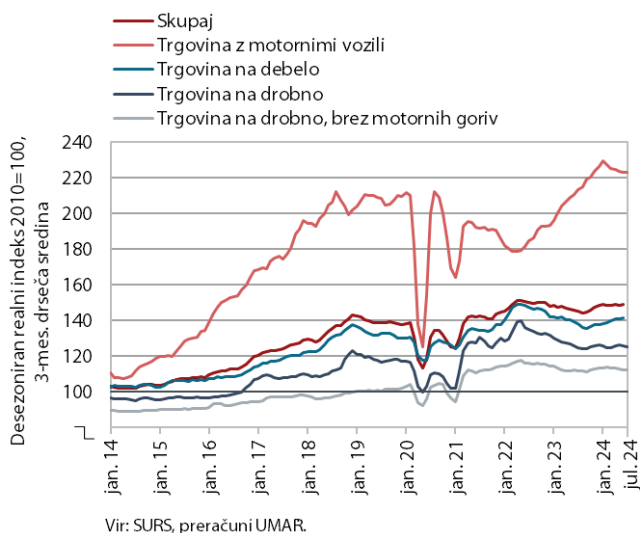
Drugi mesec zapored je k umirjanju inflacije največ prispevalo sezonsko nadpovprečno znižanje cen v skupini obleka in obutev, kjer so se cene glede na junij znižale za 17,5 %. Še konec junija so bile cene v tej skupini medletno višje za 1,7 %, avgusta pa za 6,5 % nižje. Poltrajno blago se je tako na medletni ravni pocenilo za 4,6 %, padec cen netrajnega blaga pa se je ohranil na doseženi ravni (-1,2 %). Avgusta se je nekoliko upočasnila tudi medletna rast cen storitev, ki pa s 4,1 % ostaja visoka. Na osnovi razpoložljivih podatkov ocenjujemo, da je nekoliko nižja rast (0,3 o. t) posledica mesečnega znižanja cen storitev v skupini prevoz (prevozne storitve in druge storitve, povezane z osebnimi avtomobili). Medletne rasti cen v skupinah rekreacija in kultura (3,0 %) ter izobraževanje so se avgusta ohranile na doseženih ravneh. Še naprej medletno najhitreje (6,7 %) naraščajo cene v skupini restavracije in hoteli, kjer se je rast v primerjavi z julijem še okrepila. Po umirjanju v zadnjih treh mesecih je bila višja tudi rast cen v zdravstvu (4,4 %).

Aktivno in neaktivno prebivalstvo, 2. četrletje 2024



Po anketnih podatkih je bilo število brezposelnih v drugem četrletju letos medletno manjše, število delovno aktivnih pa malenkost večje. Brezposelnih je bilo 35 tisoč oseb, kar je 5,4 % manj kot v drugem četrletju lani. Anketna stopnja brezposelnosti (3,4 %) je bila medletno nižja za 0,2 o. t. Število delovno aktivnih se je ob umiritvi rasti gospodarske aktivnosti v drugem četrletju medletno povečalo (0,2 %) manj kot v prejšnjih dveh četrletjih. Povečalo se je število zaposlenih in samozaposlenih, število pomagajočih družinskih članov pa se je zmanjšalo.

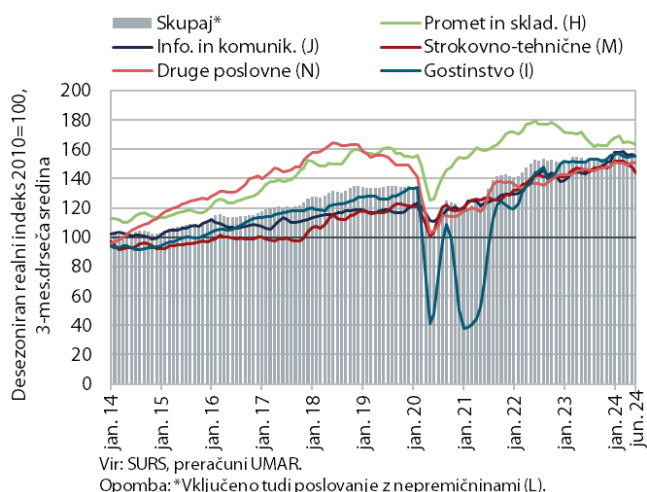
Prihodek v trgovini, junij–julij 2024



Realni prihodek večine trgovskih panog se je v drugem četrletju zmanjšal ali ostal na ravni prvega četrletja. Okrepila se je le prodaja v trgovini na debelo, ki je bila po petih četrletjih ponovno medletno večja. Medletno večja je ostala tudi prodaja v trgovini z motornimi vozili, ki se po lanskih visokih rasteh letos tekoče zmanjšuje. Podobna kot v prvem četrletju letos in v drugem četrletju lani je bila prodaja v trgovini na drobno z živili, pijačami in tobaknimi izdelki, prodaja v trgovini na drobno z neživili pa je bila tekoče ter medletno manjša. Po predhodnih podatkih SURS se je prodaja julija v trgovini na drobno in trgovini z motornimi vozili okrepila ter bila tudi medletno večja.

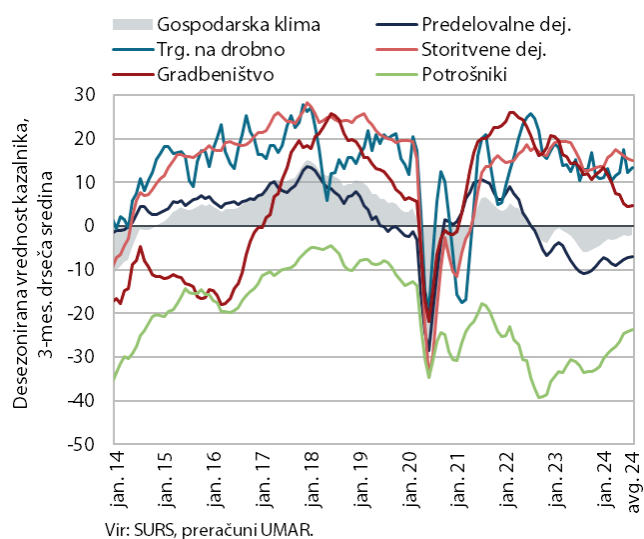
Dodatne informacije:

Prihodek v tržnih storitvah, junij 2023



Realni prihodek tržnih storitev se je v drugem četrtletju zmanjšal v večini dejavnosti, medletno pa je bil večji (za 1,7 %). Po rasti v prvem četrtletju se je skupni prihodek v drugem tekoče zmanjšal za 1,8 %. Krčenje prihodka se je sicer nadaljevalo v dejavnosti prometa in skladiščenja, a manj intenzivno kot v prvem, tokrat sta k padcu prispevala zračni in poštni promet. V gostinstvu je prihodek že drugo četrtletje ostal podoben kot ob koncu lanskega leta, ko se je precej povečal. V preostalih dejavnostih tržnih storitev se je prihodek ponovno zmanjšal, najmanj v drugih poslovnih dejavnostih, ob ponovnem znatnem krčenju v zaposlovalnih storitvah. Večji upad prihodka je bil v informacijsko-komunikacijskih dejavnostih, k čemur je pomembno prispeval padec prodaje računalniških storitev na domačem in tujih trgih. Najbolj je navzdol zanihal prihodek v strokovno-tehničnih dejavnostih, ob znatnem upadu v arhitekturno-projektantskih storitvah. Rast prihodka se je nadaljevala le v poslovanju z nepremičninami. V prvem polletju je bil realni prihodek medletno manjši le v prometu in skladiščenju.

Gospodarska klima, avgust 2024



Po julijskem poslabšanju se je razpoloženje v gospodarstvu avgusta znova izboljšalo. K mesečnemu izboljšanju so tokrat prispevale večje vrednosti kazalnikov zaupanja v vseh dejavnostih in med potrošniki. V primerjavi z avgustom lani je zaupanje ostalo manjše v gradbeništvu, znova po začetku leta pa tudi v trgovini na drobno. Ob precejšnjih nihanjih kazalnika zaupanja v trgovini na drobno se je avgusta poslabšal predvsem kazalnik zalog.

Dodatne informacije:

Tabela: izbrani makroekonomski kazalci za Slovenijo

Za bralnike zaslona dostopna oblika tabel se nahaja na spletni strani UMAR, med prilogami ob aktualnih grafih tedna.

Izbrani makroekonomski kazalci za Slovenijo	Datum objave		Enota	Referenčno obdobje					
	Zadnja	Naslednja		2023 Q1	2023 Q2	2023 Q3	2023 Q4	2024 Q1	2024 Q2
BDP, realno	14.08.2024	14.11.2024	% (Q/Q-1) ³	0,6	1,1	-0,1	0,8	-0,1	0,2
	14.08.2024	14.11.2024	% (Q/Q-4)	1,1	1,7	1,3	2,2	2,1	0,7
Zasebna potrošnja, realno	14.08.2024	14.11.2024	% (Q/Q-1) ³	0,8	-0,2	0,3	0,4	0,4	0,0
	14.08.2024	14.11.2024	% (Q/Q-4)	3,4	0,4	0,3	1,2	1,9	1,1
Potrošnja države, realno	14.08.2024	14.11.2024	% (Q/Q-1) ³	0,6	1,3	0,9	2,0	2,0	6,8
	14.08.2024	14.11.2024	% (Q/Q-4)	-1,0	3,2	2,4	4,8	7,0	12,3
Bruto investicije, realno	14.08.2024	14.11.2024	% (Q/Q-1) ³	-3,4	-6,6	4,0	2,0	3,6	0,2
	14.08.2024	14.11.2024	% (Q/Q-4)	-16,0	-13,9	-3,9	-4,2	2,7	10,2
Izvoz proizvodov in storitev, realno	14.08.2024	14.11.2024	% (Q/Q-1) ³	0,7	-0,4	-2,4	0,6	2,2	-1,2
	14.08.2024	14.11.2024	% (Q/Q-4)	4,0	-0,4	-8,6	-2,3	-0,8	-0,8
Uvoz proizvodov in storitev, realno	14.08.2024	14.11.2024	% (Q/Q-1) ³	-0,7	-2,4	-2,7	2,8	4,7	-0,4
	14.08.2024	14.11.2024	% (Q/Q-4)	-0,4	-5,0	-10,6	-4,0	0,5	4,4
				2024 m 3	2024 m 4	2024 m 5	2024 m 6	2024 m 7	2024 m 8
Trgovinska bilanca ¹	13.08.2024	13.09.2024	mio EUR	58,6	32,4	-8,9	51,6	:	:
Tekoči račun ¹	13.08.2024	13.09.2024	mio EUR	303,8	387,2	256,9	248,7	:	:
Izvoz blaga, realno ²	02.08.2024	04.09.2024	% (M/M-1) ⁴	0,2	1,0	-2,7	1,2	:	:
	02.08.2024	04.09.2024	% (M/M-12)	-6,3	13,7	-3,7	-6,6	:	:
Uvoz blaga, realno ²	02.08.2024	04.09.2024	% (M/M-1) ⁴	-3,4	1,4	-1,9	0,6	:	:
	02.08.2024	04.09.2024	% (M/M-12)	-5,4	14,3	2,1	-4,9	:	:
				2024 m 3	2024 m 4	2024 m 5	2024 m 6	2024 m 7	2024 m 8
Inflacija (CPI)	30.08.2024	30.09.2024	% (M/M-1)	0,2	1,0	0,5	0,4	-0,1	-0,2
	30.08.2024	30.09.2024	% (M/M-12)	3,6	3,0	2,5	1,5	1,3	0,9
				2024 m 3	2024 m 4	2024 m 5	2024 m 6	2024 m 7	2024 m 8
Bruto plača na zaposlenega, realno	22.08.2024	20.09.2024	% (M/M-1)	1,2	0,3	-0,6	0,6	:	:
	22.08.2024	20.09.2024	% (M/M-12)	2,3	3,4	3,4	3,6	:	:
- zasebni sektor	22.08.2024	20.09.2024	% (M/M-1)	1,3	0,3	-0,4	-1,5	:	:
	22.08.2024	20.09.2024	% (M/M-12)	2,5	5,7	5,5	3,7	:	:
- javni sektor	22.08.2024	20.09.2024	% (M/M-1)	1,2	0,5	-1,0	4,8	:	:
	22.08.2024	20.09.2024	% (M/M-12)	2,0	-0,8	-0,3	3,3	:	:
- od tega sektor država	22.08.2024	20.09.2024	% (M/M-1)	1,3	0,2	-1,3	5,9	:	:
	22.08.2024	20.09.2024	% (M/M-12)	2,4	-1,7	-1,2	2,7	:	:
				2024 m 3	2024 m 4	2024 m 5	2024 m 6	2024 m 7	2024 m 8
Delovno aktivni	19.08.2024	17.09.2024	% (M/M-1) ⁴	0,0	0,0	0,0	0,0	:	:
	19.08.2024	17.09.2024	% (M/M-12)	1,4	1,4	1,3	1,2	:	:
Registrirane brezposelne osebe	05.08.2024	04.09.2024	% (M/M-1) ⁴	-0,8	-1,0	-0,6	-0,3	-0,4	:
	05.08.2024	04.09.2024	% (M/M-12)	-6,9	-7,0	-6,6	-6,1	-6,1	:
Stopnja registrirane brezposelnosti	19.08.2024	19.08.2024	%	4,7	4,6	4,4	4,4	:	:
				2023 Q1	2023 Q2	2023 Q3	2023 Q4	2024 Q1	2024 Q2
Zaposlenost, ADS	26.08.2024	25.11.2024	% (Q/Q-1) ⁵	-0,4	1,7	-1,0	1,3	1,1	-1,2
	26.08.2024	25.11.2024	% (Q/Q-4)	-0,8	0,9	-0,4	1,5	3,2	0,2
Stopnja anketne brezposelnosti, ADS	26.08.2024	25.11.2024	%	3,8	3,6	3,9	3,4	3,4	3,4
				2024 m 3	2024 m 4	2024 m 5	2024 m 6	2024 m 7	2024 m 8
Cene industrijskih proizvodov, domači trg	21.08.2024	20.09.2024	% (M/M-1)	-0,1	0,1	0,1	-0,2	0,1	:
	21.08.2024	20.09.2024	% (M/M-12)	-3,7	-3,8	-3,0	-2,7	-2,8	:
Proizvodnja predelovalnih dejavnosti, realno	13.08.2024	10.09.2024	% (M/M-1) ³	-2,3	0,8	-2,9	3,1	:	:
	13.08.2024	10.09.2024	% (M/M-12)	-7,1	13,0	-4,7	-8,8	:	:
Gradbeništvo, realna vrednost opravljenih del	15.07.2024	14.08.2024	% (M/M-1) ³	-7,0	-2,5	0,7	-9,1	:	:
	15.07.2024	14.08.2024	% (M/M-12)	-8,1	-5,0	-6,3	-19,0	:	:
Prihodek v trgovini, realno	28.08.2024	27.09.2024	% (M/M-1) ³	-0,1	2,1	-2,6	1,1	:	:
	28.08.2024	27.09.2024	% (M/M-12)	-3,8	10,6	-1,2	-4,6	:	:
Prihodek v tržnih storitvah, realno	29.08.2024	30.09.2024	% (M/M-1) ³	1,1	0,7	-1,8	-3,6	:	:
	29.08.2024	30.09.2024	% (M/M-12)	-2,9	8,7	1,5	-4,4	:	:
				2018	2019	2020	2021	2022	2023
Primanjkljaj/presežek sektorja država (ESA 2010)	29.03.2024	30.09.2024	% BDP	0,7	0,7	-7,6	-4,6	-3,0	-2,5
Konsolidirani bruto dolg države (ESA 2010)	29.03.2024	30.09.2024	% BDP	70,3	65,4	79,6	74,4	72,5	69,2
				2024 m 3	2024 m 4	2024 m 5	2024 m 6	2024 m 7	2024 m 8
Kazalnik gospodarske klime ⁶ , desezonirano	26.08.2024	24.09.2024	% ³	-3,5	-2,2	-2,0	-1,8	-2,9	-1,7
				2024 m 3	2024 m 4	2024 m 5	2024 m 6	2024 m 7	2024 m 8
EURIBOR, 3-mesečni	začetek meseca*		%	3,922	3,886	3,814	3,725	3,685	:
Donosnost dolgoročnih državnih obveznic	začetek meseca		%	3,18	3,23	3,28	3,33	3,22	:
Menjalni tečaj USD za EUR	začetek meseca		USD	1,087	1,073	1,081	1,076	1,084	:

Vir podatkov: SURS, BS, ECB, EUROSTAT, EURIBOR.org, preračuni UMAR.

Opombe: ¹ Plačilnobilančna statistika BS. ² Zunanjetrgovinska statistika SURS, deflaciranje UMAR. Deflaciranje in desezoniranje UMAR. Izvoz in uvoz sta popravljena za oceno oplenitena blaga v povezavi z menjavo farmacije s Svico. ³ Desezonirano - SURS. ⁴ Desezonirano - UMAR. ⁵ Razlika med pozitivnimi in negativnimi odgovori, v%. ⁶ Izračun UMAR.

* Izračun UMAR.

Za primerjavo z EU in evrskim območjem gl.: <http://ec.europa.eu/eurostat/web/euro-indicators/peels>

Dodatne informacije:

Polona Osrajnik, T: 01 478 1004, M: 030 451 939, E: polona.osrajnik@gov.si, gp.umar@gov.si

UMAR_si in | umar-si