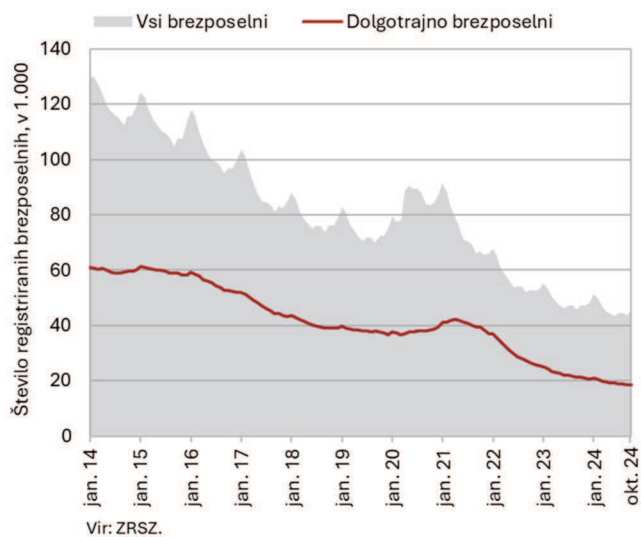


## GRAFI TEDNA

od 4. do 8. novembra 2024

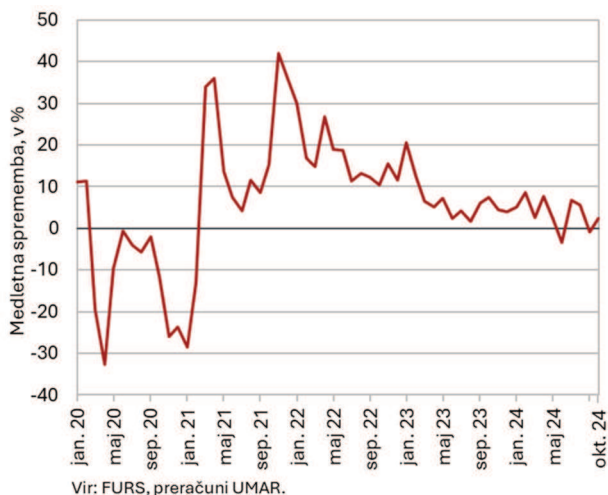
Oktobra je bilo število brezposelnih za 3,7 % nižje kot oktobra lani. Povečanje števila brezposelnih glede na september pa je bilo večinoma odraz sezonskega večjega priliva prvih iskalcev zaposlitve v brezposelnost. Nominalna vrednost davčno potrjenih računov je bila oktobra medletno večja za 2 %, kar je odraz večje prodaje v trgovini na drobno in v trgovini z motornimi vozili. Realni izvoz blaga se je v tretjem četrtletju v primerjavi z drugim povečal, v primerjavi s tretjim četrtletjem lani pa je bilo povečanje izvoza in uvoza precejšnje (10,1 % oz. 5,8 %), kar pripisujemo predvsem nizki lanski osnovi ter večjemu številu delovnih dni v tretjem četrtletju letos.

### Brezposelne osebe, oktober 2024



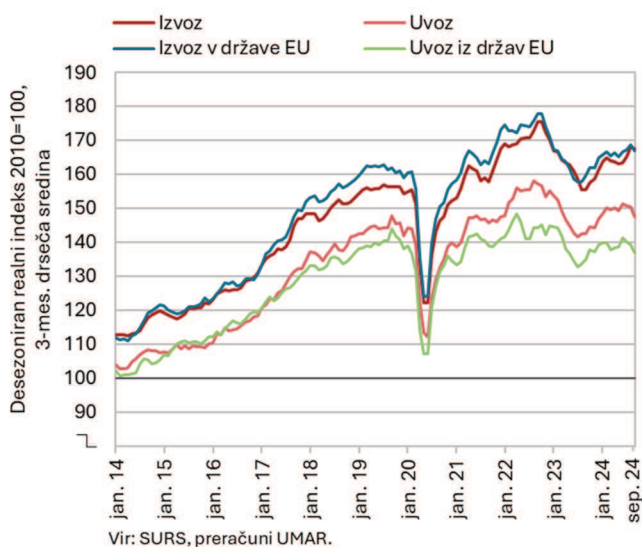
**Število brezposelnih je oktobra (ob izločitvi sezonskih vplivov) ostalo podobno kot prejšnji mesec.** Po originalnih podatkih pa je bilo konec oktobra brezposelnih 45.463 oseb, kar je 3,7 % več kot konec septembra, a je to večinoma odraz sezonskih gibanj, povezanih z večjim prilivom prvih iskalcev zaposlitve v brezposelnost. Medletno je bilo število brezposelnih oktobra za 3,7 % nižje, kar je manjši upad kot v prejšnjih mesecih. Ob pomanjkanju delovne sile in upokojevanju starejših brezposelnih je bilo konec oktobra medletno za 12,7 % manj dolgotrajno brezposelnih (tj. brezposelnih nad enim letom) in za 9,9 % manj brezposelnih, starejših od 55 let.

## Davčne blagajne, oktober 2024



**Nominalna vrednost davčno potrjenih računov je bila oktobra, po upadu v septembru, medletno večja za 2 %.** Medletna rast skupne prodaje je bila predvsem posledica 2-odstotne rasti prodaje v trgovini, kjer je bilo izdanih za več kot tri četrtine skupne vrednosti davčno potrjenih računov. Prodaja v trgovini na drobno je bila po septembrskem upadu medletno večja za 4 % (v povprečju prvih osmih mesecev pa 6 %). Nadaljevala se je medletna rast v trgovini z motornimi vozili (7 %), prodaja v trgovini na debelo pa je ostala nižja kot lani (-6 %). Po umiritvi rasti v septembru, ki je bila povezana tudi s slabšim vremenom, se je oktobra podvojila rast prodaje v gostinstvu (na 4 %), kar pa je bilo precej manj kot v povprečju prvih osmih mesecev (9 %). Rast prodaje v nekaterih kulturnih, razvedrilnih ter športnih storitvah in igrah na srečo<sup>1</sup> pa je ostala podobna kot prejšnji mesec (4 %) in precej nižja kot v povprečju prvih osmih mesecev (11 %).

## Izvoz in uvoz blaga, september 2024



**Realni izvoz blaga se je v tretjem četrtletju v primerjavi z drugim povečal, uvoz pa upadel (desez.); medletno sta bila oba precej višja.<sup>2</sup>** Ob večjih mesečnih nihanjih<sup>3</sup> je k četrtletnemu povečanju izvoza (2,6 %) pomembno prispevalo povečanje menjave z Nemčijo in državami izven EU. Zlasti se je povečal izvoz proizvodov za vmesno potrošnjo (npr. kemija, kovine in kovinski proizvodi) ter nekaterih proizvodov iz skupine stroji in naprave. Več četrtletij se opazno povečuje izvoz farmacevtskih proizvodov (brez oplemenitenja blaga), ki je bil v tretjem četrtletju za okoli 30 % večji kot v enakem obdobju lani. Opazneje pa se je zmanjšal izvoz v Francijo, kar pripisujemo predvsem zmanjšanju izvoza cestnih vozil. Pri uvozu (-2,3 %) se je tekoče zmanjšal uvoz proizvodov za vmesno potrošnjo in uvoz investicijskih proizvodov, uvoz proizvodov za široko potrošnjo pa je ostal podoben kot četrtletje prej (vse desez.). Medletno je bilo povečanje izvoza in uvoza v tretjem četrtletju precejšnje (10,1 % oz. 5,8 %), kar pripisujemo predvsem nizki lanski osnovi in večjemu številu delovnih dni v tretjem četrtletju letos.

V začetku zadnjega četrtletja letos je *razpoloženje* v izvozno usmerjenih predelovalnih dejavnostih v Sloveniji ostalo nizko. Podobno kot v predhodnih četrtletjih podjetja navajajo, da so glavni omejitveni dejavniki za poslovanje povezani z negotovimi gospodarskimi razmerami, nizkim domačim in tujim povpraševanjem ter pomanjkanjem usposobljene delovne sile.

<sup>1</sup> Dejavnosti standardne klasifikacije dejavnosti R, S in T. <sup>2</sup> Po zunanjetrgovinski statistiki SURS. Deflacioniranje in desezoniranje UMAR. Skupni izvoz in uvoz sta popravljena za oceno oplemenitenja blaga v povezavi z menjavo farmacije s Švico. <sup>3</sup> Po visoki juljski rasti in avgustovskem ohranjanju vrednosti menjave sta septembra izvoz in uvoz tekoče upadla (desez.). Močnejše se je zmanjšala predvsem menjava z državami izven EU (ki je bila četrtletno sicer opazno večja), med državami EU pa s Francijo in Hrvaško.

### Dodatne informacije:

## Tabela: izbrani makroekonomski kazalci za Slovenijo

Za bralnike zaslona dostopna oblika tabel se nahaja na spletni strani UMAR, med prilogami ob aktualnih grafih tedna.

Izbrani makroekonomski kazalci za Slovenijo	Datum objave		Enota	Referenčno obdobje					
	Zadnja	Naslednja		2023 Q1	2023 Q2	2023 Q3	2023 Q4	2024 Q1	2024 Q2
BDP, realno	14.08.2024	14.11.2024	% (Q/Q-1) <sup>3</sup>	0,6	1,1	-0,1	0,8	-0,1	0,2
	14.08.2024	14.11.2024	% (Q/Q-4)	1,1	1,7	1,3	2,2	2,1	0,7
Zasebna potrošnja, realno	14.08.2024	14.11.2024	% (Q/Q-1) <sup>3</sup>	0,8	-0,2	0,3	0,4	0,4	0,0
	14.08.2024	14.11.2024	% (Q/Q-4)	3,4	0,4	0,3	1,2	1,9	1,1
Potrošnja države, realno	14.08.2024	14.11.2024	% (Q/Q-1) <sup>3</sup>	0,6	1,3	0,9	2,0	2,0	6,8
	14.08.2024	14.11.2024	% (Q/Q-4)	-1,0	3,2	2,4	4,8	7,0	12,3
Bruto investicije, realno	14.08.2024	14.11.2024	% (Q/Q-1) <sup>3</sup>	-3,4	-6,6	4,0	2,0	3,6	0,2
	14.08.2024	14.11.2024	% (Q/Q-4)	-16,0	-13,9	-3,9	-4,2	2,7	10,2
Izvoz proizvodov in storitev, realno	14.08.2024	14.11.2024	% (Q/Q-1) <sup>3</sup>	0,7	-0,4	-2,4	0,6	2,2	-1,2
	14.08.2024	14.11.2024	% (Q/Q-4)	4,0	-0,4	-8,6	-2,3	-0,8	-0,8
Uvoz proizvodov in storitev, realno	14.08.2024	14.11.2024	% (Q/Q-1) <sup>3</sup>	-0,7	-2,4	-2,7	2,8	4,7	-0,4
	14.08.2024	14.11.2024	% (Q/Q-4)	-0,4	-5,0	-10,6	-4,0	0,5	4,4
				2024 m 5	2024 m 6	2024 m 7	2024 m 8	2024 m 9	2024 m 10
Trgovinska bilanca <sup>1</sup>	14.10.2024	13.11.2024	mio EUR	-35,2	12,2	338,3	72,7	:	:
Tekoči račun <sup>1</sup>	14.10.2024	13.11.2024	mio EUR	228,5	161,4	557,0	342,7	:	:
Izvoz blaga, realno <sup>2</sup>	04.11.2024	05.12.2024	% (M/M-1) <sup>4</sup>	-2,3	1,8	3,9	-0,4	-4,1	:
	04.11.2024	05.12.2024	% (M/M-12)	-3,1	-5,5	19,1	8,7	2,9	:
Uvoz blaga, realno <sup>2</sup>	04.11.2024	05.12.2024	% (M/M-1) <sup>4</sup>	-1,2	3,6	-3,4	-0,4	-1,8	:
	04.11.2024	05.12.2024	% (M/M-12)	3,3	0,0	13,3	1,3	2,6	:
				2024 m 5	2024 m 6	2024 m 7	2024 m 8	2024 m 9	2024 m 10
Inflacija (CPI)	30.10.2024	29.11.2024	% (M/M-1)	0,5	0,4	-0,1	-0,2	0,0	-0,5
	30.10.2024	29.11.2024	% (M/M-12)	2,5	1,5	1,3	0,9	0,6	0,0
				2024 m 5	2024 m 6	2024 m 7	2024 m 8	2024 m 9	2024 m 10
Bruto plača na zaposlenega, realno	22.10.2024	22.11.2024	% (M/M-1)	-0,6	0,6	0,6	-0,9	:	:
	22.10.2024	22.11.2024	% (M/M-12)	3,4	3,6	5,8	4,9	:	:
- zasebni sektor	22.10.2024	22.11.2024	% (M/M-1)	-0,4	-1,5	1,3	-0,5	:	:
	22.10.2024	22.11.2024	% (M/M-12)	5,5	3,7	7,4	5,9	:	:
- javni sektor	22.10.2024	22.11.2024	% (M/M-1)	-1,0	4,8	-0,6	-1,6	:	:
	22.10.2024	22.11.2024	% (M/M-12)	-0,3	3,3	3,0	2,7	:	:
- od tega sektor država	22.10.2024	22.11.2024	% (M/M-1)	-1,3	5,9	-1,0	-2,1	:	:
	22.10.2024	22.11.2024	% (M/M-12)	-1,2	2,7	2,2	2,9	:	:
				2024 m 5	2024 m 6	2024 m 7	2024 m 8	2024 m 9	2024 m 10
Delovno aktivni	16.10.2024	18.11.2024	% (M/M-1) <sup>4</sup>	0,0	0,0	0,0	0,0	:	:
	16.10.2024	18.11.2024	% (M/M-12)	1,3	1,2	1,1	1,1	:	:
Registrirane brezposelne osebe	06.11.2024	04.12.2024	% (M/M-1) <sup>4</sup>	-0,5	-0,1	-0,3	-0,5	0,3	0,1
	06.11.2024	04.12.2024	% (M/M-12)	-6,6	-6,1	-6,1	-6,2	-4,7	-3,7
Stopnja registrirane brezposelnosti	16.10.2024	18.11.2024	%	4,4	4,4	4,5	4,5	:	:
				2023 Q1	2023 Q2	2023 Q3	2023 Q4	2024 Q1	2024 Q2
Zaposlenost, ADS	26.08.2024	25.11.2024	% (Q/Q-1) <sup>5</sup>	-0,4	1,7	-1,0	1,3	1,1	-1,2
	26.08.2024	25.11.2024	% (Q/Q-4)	-0,8	0,9	-0,4	1,5	3,2	0,2
Stopnja anketne brezposelnosti, ADS	26.08.2024	25.11.2024	%	3,8	3,6	3,9	3,4	3,4	3,4
				2024 m 5	2024 m 6	2024 m 7	2024 m 8	2024 m 9	2024 m 10
Cene industrijskih proizvodov, domači trg	21.10.2024	21.11.2024	% (M/M-1)	0,1	-0,2	0,1	0,2	0,2	:
	21.10.2024	21.11.2024	% (M/M-12)	-3,0	-2,7	-2,8	-1,9	-2,1	:
Proizvodnja predelovalnih dejavnosti, realno	10.10.2024	11.11.2024	% (M/M-1) <sup>3</sup>	-3,1	2,8	-2,3	-0,2	:	:
	10.10.2024	11.11.2024	% (M/M-12)	-4,7	-9,1	7,9	6,4	:	:
Gradbeništvo, realna vrednost opravljenih del	15.10.2024	15.11.2024	% (M/M-1) <sup>3</sup>	0,8	-10,5	2,3	-3,1	:	:
	15.10.2024	15.11.2024	% (M/M-12)	-6,3	-20,3	-13,1	-17,1	:	:
Prihodek v trgovini, realno	28.10.2024	28.11.2024	% (M/M-1) <sup>3</sup>	-2,5	1,3	2,0	-0,3	:	:
	28.10.2024	28.11.2024	% (M/M-12)	-1,2	-4,5	11,5	3,6	:	:
Prihodek v tržnih storitvah, realno	29.10.2024	29.11.2024	% (M/M-1) <sup>3</sup>	-1,7	-2,8	2,0	0,9	:	:
	29.10.2024	29.11.2024	% (M/M-12)	1,4	-3,6	4,8	1,3	:	:
				2018	2019	2020	2021	2022	2023
Primanjkljaj/presežek sektorja država (ESA 2010)	25.09.2024	30.03.2025	% BDP	0,9	0,7	-7,7	-4,6	-3,0	-2,6
Konsolidirani bruto dolg države (ESA 2010)	25.09.2024	30.03.2025	% BDP	71,0	66,0	80,2	74,8	72,7	68,4
				2024 m 5	2024 m 6	2024 m 7	2024 m 8	2024 m 9	2024 m 10
Kazalnik gospodarske klime <sup>5</sup> , desezonirano	25.10.2024	25.11.2024	% <sup>3</sup>	-2,0	-1,8	-2,9	-1,8	-2,4	-4,1
				2024 m 5	2024 m 6	2024 m 7	2024 m 8	2024 m 9	2024 m 10
EURIBOR, 3-mesečni	začetek meseca <sup>6</sup>		%	3,814	3,725	3,685	3,548	3,434	3,167
Donosnost dolgoročnih državnih obveznic	začetek meseca		%	3,28	3,33	3,22	3,02	2,96	:
Menjalni tečaj USD za EUR	začetek meseca		USD	1,081	1,076	1,084	1,101	1,111	1,090

Vir podatkov: SURS, BS, ECB, EUROSTAT, EURIBOR.org, preračuni UMAR.

Opombe: <sup>1</sup>Plačilnobilančna statistika BS. <sup>2</sup>Zunanjetrgovinska statistika SURS, deflacioniranje UMAR. Deflacioniranje in desezoniranje UMAR. Izvoz in uvoz sta popravljena za oceno oplenitvenja blaga v povezavi z menjavo farmacije s Švicco. <sup>3</sup>Desezonirano - SURS. <sup>4</sup>Desezonirano - UMAR. <sup>5</sup>Razlika med pozitivnimi in negativnimi odgovori, v %.

\* Izračun UMAR.

Za primerjavo z EU in evrskim območjem gl.: <http://ec.europa.eu/eurostat/web/euro-indicators/pees>

### Dodatne informacije:

Polona Osrajnik, T: 01 478 1004, M: 030 451 939, E: polona.osrajnik@gov.si, gp.umar@gov.si

✕ | UMAR\_si in | umar-si