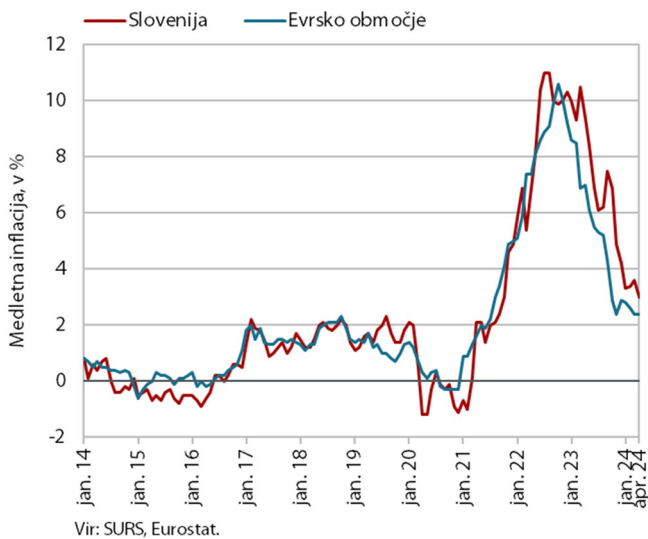


GRAFI TEDNA

od 29. aprila do 3. maja 2024

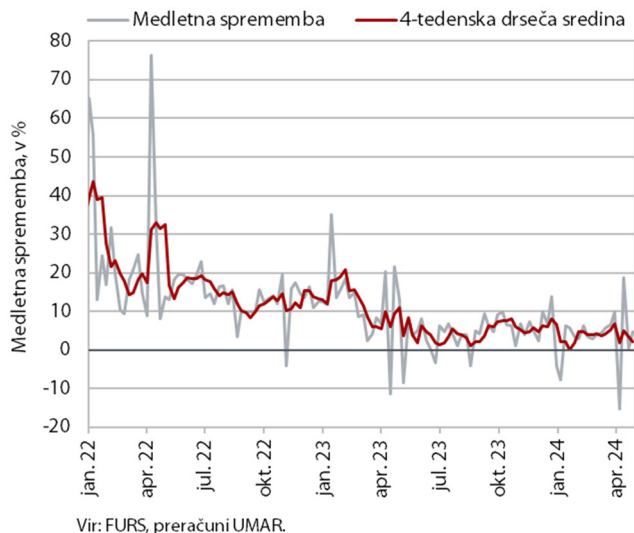
Aprila se je medletna inflacija znižala na 3 %, kar je najmanj po oktobru 2021. K umiritvi so v veliki meri prispevale manj izrazite sezonske podražitve počitnic v paketu ter obleke in obutve. Cene hrane so na medletni ravni ostale nespremenjene, cene trajnega blaga pa so bile ponovno nižje. Nominalna vrednost davčno potrjenih računov je bila v drugi polovici aprila medletno večja za 3 %, kar je podobno kot v preteklih obdobjih letošnjega leta. Izvoz in uvoz sta se v prvem četrtletju letos tekoče povečala, a sta še ostala nižja kot pred letom. Aprilsko razpoloženje v izvoznem delu gospodarstva je ostalo nizko. Skupni realni prihodek v tržnih storitvah se je februarja precej zmanjšal, medletna rast pa se je znižala.

Cene življenjskih potrebščin, april 2024



Po tem, ko se je medletna rast cen življenjskih potrebščin v preteklih dveh mesecih nekoliko povišala, se je aprila znižala na 3 %, kar je najnižje po oktobru 2021. K umirjanju medletne rasti so v veliki meri prispevale manj izrazite sezonske podražitve počitnic v paketu (mesečno za 13,8 %). Rast cen v skupini rekreacija in kultura se je na medletni ravni v primerjavi z marcem skoraj preplopolovila (3,2 %), rast cen storitev pa se je znižala za približno četrtno, na 4,5 %. Manj izrazite so bile tudi sezonske podražitve v skupini obleke in obutve (4,2 %), kar je vplivalo na nižjo rast cen poltrajnega blaga, ki je tako bilo na medletni ravni dražje za 1,8 %. Cene v skupini hrana in brezalkoholne pijače so se na mesečni ravni znižale za 1 %, medletno pa so ostale nespremenjene. Cene trajnega blaga so bile medletno ponovno nižje (-0,7 %). Med dvanajstimi skupinami blaga in storitev cene še naprej najhitreje naraščajo v skupini restavracije in hoteli (medletno 7,3 %), kjer se rast po umiritvi v začetku leta ponovno krepi. Hitro naraščajo tudi cene v skupinah izobraževanje (6,6 %) in zdravstvo (6,1 %).

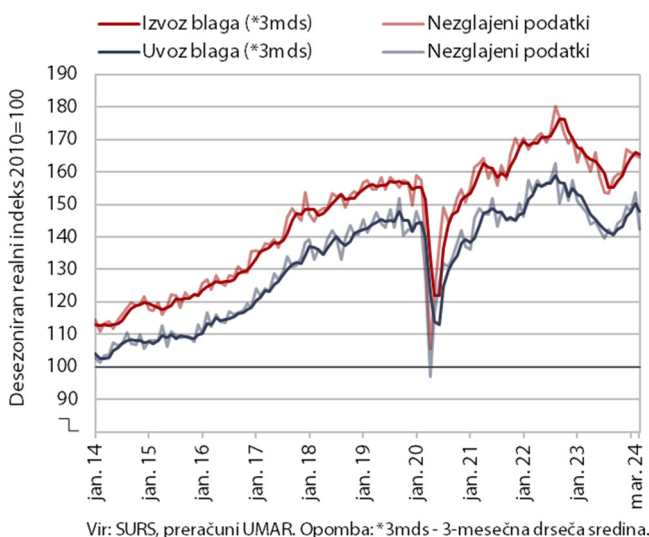
Vrednost davčno potrjenih računov, nominalno, od 14. do 27. aprila 2024



Nominalna vrednost davčno potrjenih računov je bila med 14. in 27. aprilom medletno večja za 3 %.

Rast je bila podobna kot v preteklih obdobjih letošnjega leta, z izjemo nihanj v preteklih dveh 14-dnevnih obdobjih v povezavi z razporeditvijo velikonočnih praznikov. Prodaja v trgovini, kjer je bilo izdanih za skoraj 80 % skupne vrednosti davčno potrjenih računov, je bila medletno večja za 2 %. Najvišja je ostala rast v trgovini z motornimi vozili (11 %). Prodaja v trgovini na debelo je ostala medletno manjša. Umirila se je medletna rast prodaje v gostinstvu in nekaterih kulturnih, razvedrilnih ter športnih storitvah in igrah na srečo (skupaj v gostinstvu in drugih storitvenih dejavnostih¹ je bila 4-odstotna, v preteklih obdobjih letos pa je bila v povprečju 8-odstotna).

Blagovna menjava – realno, marec 2024



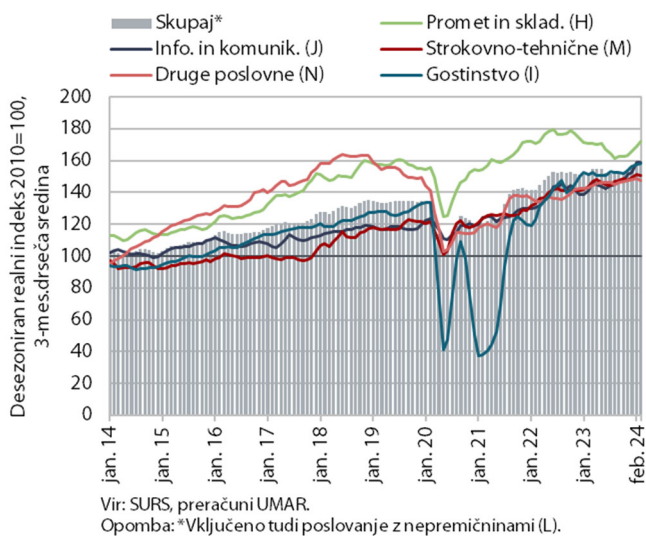
Blagovna menjava se je v prvem četrletju letos tekoče povečala (desez.), njen obseg pa je bil še vedno manjši kot pred letom².

V primerjavi s četrletjem prej se je realni izvoz blaga povečal za 2,1 %, uvoz pa, ob večjih mesečnih nihanjih, za 1 %. Pri izvozu se je opazneje povečal izvoz vozil (kar je vplivalo tudi na močno povečanje izvoza v Francijo), večji je bil tudi izvoz kemičnih proizvodov. K povečanju uvoza blaga je prispeval uvoz izdelkov za vmesno in široko potrošnjo, uvoz izdelkov za investicijsko potrošnjo pa se je zmanjšal (desez.). V primerjavi z enakim obdobjem lani sta izvoz in uvoz blaga v prvem četrletju letos ostala nižja, opazno manjša sta bila zlasti izvoz v države izven EU in uvoz iz držav EU. Aprila je razpoložanje v izvozno usmerjenih dejavnostih ostalo nizko, zelo nizka je bila tudi raven izvoznih naročil. Podjetja navajajo, da so tudi v drugem četrletju glavni omejitveni dejavniki za poslovanje povezani predvsem z negotovimi gospodarskimi razmerami, nizkim tujim povpraševanjem in pomanjkanjem usposobljene delovne sile.

¹ Dejavnosti standardne klasifikacije dejavnosti R, S in T.

² Po zunanjetrgovinski statistiki SURS. Deflacioniranje in desezoniranje UMAR. Skupni izvoz in uvoz sta popravljena za oceno oplemenitenja blaga v povezavi z menjavo farmacije s Švico.

Prihodek v tržnih storitvah, februar 2024



Skupni realni prihodek tržnih storitev se je februarja precej zmanjšal (za 1,8 %), medletno pa je bil realno večji za 1,8 %. Po močni januarski rasti je prihodek najbolj upadel v informacijsko-komunikacijskih dejavnostih. Velik upad prihodka je bil tudi v strokovno-tehničnih dejavnostih, kjer je bila rast zabeležena le v eni, po prihodu manjši, dejavnosti. V gostinstvu se je prihodek zmanjšal drugi mesec zapored po razmeroma visoki rasti v zadnjem lanskem četrtletju. Prihodek se je nadalje zmanjšal še v drugih poslovnih dejavnostih, ob ponovnem zmanjšanju v zaposlovalnih storitvah. Prihodek se je nekoliko povečal le v dejavnosti prometa in skladiščenja, k rasti sta prispevala kopenski promet in dejavnost skladiščenja. Medletna rast skupnega prihodka tržnih storitev se je februarja opazno upočasnila (s 5,8 % januarja na 1,8 %), znaten upad pa je bil zabeležen v poslovanju z nepremičninami.

Tabela: izbrani makroekonomski kazalci za Slovenijo

Izbrani makroekonomski kazalci za Slovenijo	Datum objave		Enota	Referenčno obdobje					
	Zadnja	Naslednja		2022 Q3	2022 Q4	2023 Q1	2023 Q2	2023 Q3	2023 Q4
	BDP, realno	14.02.2024		15.05.2024	% (Q/Q-1) ³	-0,1	0,4	0,3	1,1
	14.02.2024	15.05.2024	% (Q/Q-4)	0,9	-0,2	1,1	1,7	1,3	2,2
Zasebna potrošnja, realno	14.02.2024	15.05.2024	% (Q/Q-1) ³	0,0	0,2	1,0	-0,4	0,3	0,4
	14.02.2024	15.05.2024	% (Q/Q-4)	-1,6	0,0	3,4	0,4	0,3	1,2
Potrošnja države, realno	14.02.2024	15.05.2024	% (Q/Q-1) ³	0,5	0,4	1,1	0,9	0,6	1,7
	14.02.2024	15.05.2024	% (Q/Q-4)	-2,1	-1,6	-1,0	3,2	2,4	4,8
Bruto investicije, realno	14.02.2024	15.05.2024	% (Q/Q-1) ³	-6,9	2,3	-3,2	-6,6	4,0	1,9
	14.02.2024	15.05.2024	% (Q/Q-4)	2,2	1,9	-16,0	-13,9	-3,9	-4,2
Izvoz proizvodov in storitev, realno	14.02.2024	15.05.2024	% (Q/Q-1) ³	5,7	-5,9	1,4	-1,1	-2,5	0,5
	14.02.2024	15.05.2024	% (Q/Q-4)	12,7	-1,3	4,0	-0,4	-8,6	-2,3
Uvoz proizvodov in storitev, realno	14.02.2024	15.05.2024	% (Q/Q-1) ³	3,0	-4,1	-0,4	-2,6	-3,0	3,0
	14.02.2024	15.05.2024	% (Q/Q-4)	11,4	-1,1	-0,4	-5,0	-10,6	-4,0
				2023 m 11	2023 m 12	2024 m 1	2024 m 2	2024 m 3	2024 m 4
Trgovinska bilanca ¹	12.04.2024	13.05.2024	mio EUR	-34,6	-37,9	113,3	78,4	:	:
Tekoči račun ¹	12.04.2024	13.05.2024	mio EUR	225,0	137,5	279,2	224,5	:	:
Izvoz blaga, realno ²	03.05.2024	04.06.2024	% (M/M-1) ⁴	0,1	4,6	-0,4	-0,5	-0,4	:
	03.05.2024	04.06.2024	% (M/M-12)	-5,6	-8,0	2,1	3,6	-5,6	:
Uvoz blaga, realno ²	03.05.2024	04.06.2024	% (M/M-1) ⁴	0,7	2,9	-1,1	3,9	-7,5	:
	03.05.2024	04.06.2024	% (M/M-12)	-3,9	-10,6	-2,1	3,9	-9,5	:
				2023 m 11	2023 m 12	2024 m 1	2024 m 2	2024 m 3	2024 m 4
Inflacija (CPI)	30.04.2024	31.05.2024	% (M/M-1)	-1,0	-0,5	-0,6	0,8	0,2	1,0
	30.04.2024	31.05.2024	% (M/M-12)	4,9	4,2	3,3	3,4	3,6	3,0
				2023 m 11	2023 m 12	2024 m 1	2024 m 2	2024 m 3	2024 m 4
Bruto plača na zaposlenega, realno	22.04.2024	22.05.2024	% (M/M-1)	10,9	-2,8	-0,7	-2,4	:	:
	22.04.2024	22.05.2024	% (M/M-12)	3,1	4,4	4,6	3,4	:	:
- zasebni sektor	22.04.2024	22.05.2024	% (M/M-1)	14,9	-6,1	0,6	-1,6	:	:
	22.04.2024	22.05.2024	% (M/M-12)	4,2	3,7	5,5	3,9	:	:
- javni sektor	22.04.2024	22.05.2024	% (M/M-1)	3,5	4,0	-3,2	-4,0	:	:
	22.04.2024	22.05.2024	% (M/M-12)	1,0	5,6	3,0	2,4	:	:
- od tega sektor država	22.04.2024	22.05.2024	% (M/M-1)	-0,3	6,8	-2,1	-3,8	:	:
	22.04.2024	22.05.2024	% (M/M-12)	1,7	4,7	2,3	1,6	:	:
				2023 m 11	2023 m 12	2024 m 1	2024 m 2	2024 m 3	2024 m 4
Delovno aktivni	16.04.2024	16.05.2024	% (M/M-1) ⁴	0,1	0,0	0,8	0,1	:	:
	16.04.2024	16.05.2024	% (M/M-12)	0,8	0,6	1,3	1,4	:	:
Registrirane brezposelne osebe	04.04.2024	07.05.2024	% (M/M-1) ⁴	-0,7	-0,7	0,3	-1,1	-0,9	:
	04.04.2024	07.05.2024	% (M/M-12)	-10,2	-9,1	-6,8	-6,9	-6,9	:
Stopnja registrirane brezposelnosti	16.04.2024	16.05.2024	%	4,8	4,9	5,2	5,0	:	:
				2022 Q3	2022 Q4	2023 Q1	2023 Q2	2023 Q3	2023 Q4
Zaposlenost, ADS	26.02.2024	13.06.2024	% (Q/Q-1) ⁵	0,3	-0,6	-0,1	1,3	-1,0	1,3
	26.02.2024	13.06.2024	% (Q/Q-4)	-0,3	0,1	-0,8	0,9	-0,4	1,5
Stopnja anketne brezposelnosti, ADS	26.02.2024	13.06.2024	%	4,0	3,5	3,8	3,6	3,9	3,4
				2023 m 11	2023 m 12	2024 m 1	2024 m 2	2024 m 3	2024 m 4
Cene industrijskih proizvodov, domači trg	19.04.2024	21.05.2024	% (M/M-1)	-0,4	-0,4	-0,2	-1,1	-0,1	:
	19.04.2024	21.05.2024	% (M/M-12)	2,9	2,0	0,3	-3,4	-3,7	:
Proizvodnja predelovalnih dejavnosti, realno	10.04.2024	10.05.2024	% (M/M-1) ³	4,2	-7,3	8,7	2,6	:	:
	10.04.2024	10.05.2024	% (M/M-12)	-2,6	-9,5	-1,6	3,0	:	:
Gradbeništvo, realna vrednost opravljenih del	15.04.2024	15.05.2024	% (M/M-1) ³	0,4	2,8	-4,8	6,3	:	:
	15.04.2024	15.05.2024	% (M/M-12)	13,0	9,0	-6,4	1,0	:	:
Prihodek v trgovini, realno	26.04.2024	28.05.2024	% (M/M-1) ³	0,9	0,5	0,3	-0,6	:	:
	26.04.2024	28.05.2024	% (M/M-12)	-0,6	-4,1	1,0	5,9	:	:
Prihodek v tržnih storitvah, realno	30.04.2024	30.05.2024	% (M/M-1) ³	2,7	2,8	-0,3	-1,8	:	:
	30.04.2024	30.05.2024	% (M/M-12)	3,3	3,5	5,8	1,8	:	:
				2018	2019	2020	2021	2022	2023
Primanjkljaj/presežek sektorja država (ESA 2010)	29.03.2024	30.09.2024	% BDP	0,7	0,7	-7,6	-4,6	-3,0	-2,5
Konsolidirani bruto dolg države (ESA 2010)	29.03.2024	30.09.2024	% BDP	70,3	65,4	79,6	74,4	72,3	69,2
				2023 m 11	2023 m 12	2024 m 1	2024 m 2	2024 m 3	2024 m 4
Kazalnik gospodarske klime ⁶ , desezonirano	24.04.2024	27.05.2024	% ³	-5,0	-3,8	-3,1	-3,2	-4,2	-2,1
				2023 m 11	2023 m 12	2024 m 1	2024 m 2	2024 m 3	2024 m 4
EURIBOR, 3-mesečni	začetek meseca*	%	3,972	3,933	3,925	3,923	3,922	3,886	
Donosnost dolgoročnih državnih obveznic	začetek meseca	%	3,52	2,99	3,07	3,23	3,18	3,23	
Menjalni tečaj USD za EUR	začetek meseca	USD	1,081	1,090	1,091	1,080	1,087	1,073	

Vir podatkov: SURS, BS, ECB, EUROSTAT, EURIBOR.org, preračuni UMAR.

Opombe: ¹Plačilnobilančna statistika BS. ²Zunanjetrgovinska statistika SURS, deflacioniranje UMAR. Deflacioniranje in desezoniranje UMAR. Izvoz in uvoz sta pripravljena za oceno oplenitvenosti blaga v povezavi z menjavo farmacije s Švico. ³Desezonirano - SURS. ⁴Desezonirano - UMAR. ⁵Razlika med pozitivnimi in negativnimi odgovori, v %. ⁶Izračun UMAR.

* Izračun UMAR.

Za primerjavo z EU in evrskim območjem gl.: <http://ec.europa.eu/eurostat/web/euro-indicators/peis>

Za bralnike zaslona dostopna oblika tabel se nahaja na spletni strani UMAR, med prilogami ob aktualnih grafih tedna (Aktualni podatki v Sloveniji).

Dodatne informacije: telefon: 01 478 10 04, elektronski naslov: polona.osrajnik@gov.si