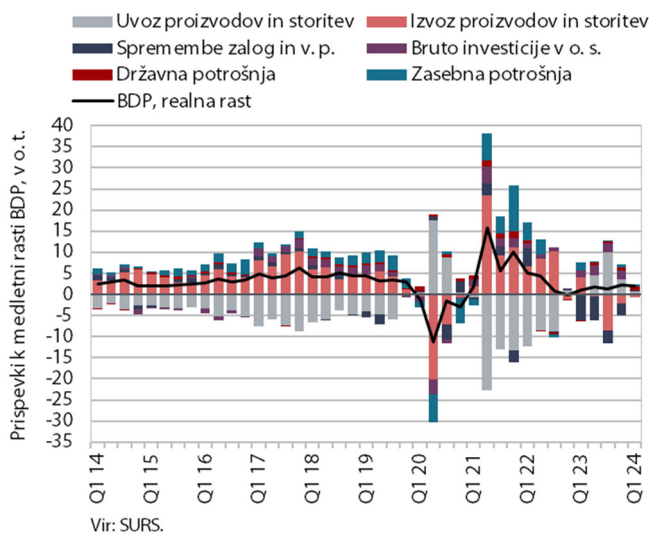


## GRAFI TEDNA

od 13. do 17. maja 2024

Medletna gospodarska rast v Sloveniji je bila v prvem letošnjem četrtnem (2,1 %) podobna kot v zadnjem lanskem; podprta je bila z zasebno in državno potrošnjo. Rast investicij se je po visokih rasteh v preteklem letu upočasnila, skupni izvoz je ostal medletno nižji, blagovni pa je presegel lansko raven. Rast nominalne vrednosti davčno potrjenih računov, ki je bila v zadnjem mesecu okoli 4-odstotna, nakazuje nadaljevanje medletne rasti zasebne potrošnje tudi v drugem četrtnem. Medletna rast števila delovno aktivnih je bila v prvem četrtnem (okoli 1,4 %) zaradi metodološke spremembe višja kot v zadnjih mesecih lanskega leta. Še naprej je izhajala iz večjega števila delovno aktivnih tujih državljanov, med dejavnostmi pa so izstopale gradbeništvo, promet in skladiščenje ter druge raznovrstne poslovne dejavnosti. Presežek tekočega računa plačilne bilance se je v prvem četrtnem medletno povečal, k čemu je največ prispeval saldo blagovne menjave. Medletni upad porabe elektrike na distribucijskem omrežju je bil aprila ob več delovnih dneh nekoliko manjši kot prejšnje mesece.

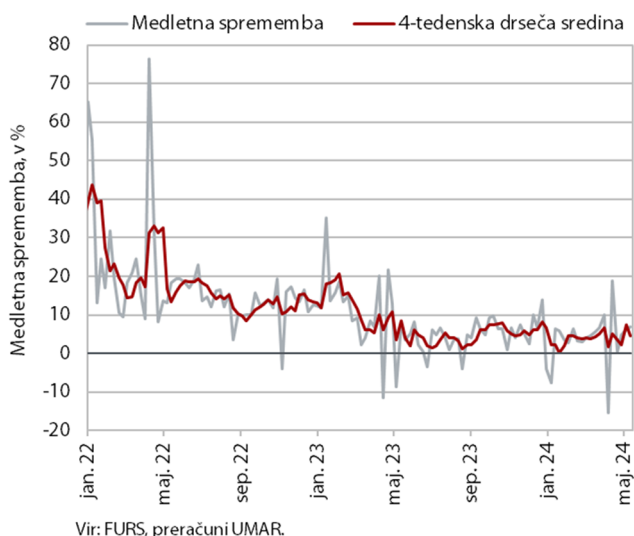
### Bruto domači proizvod, 1. četrtnje 2024



### BDP je v prvem letošnjem četrtnem stagniral, medletno pa je bil višji za 2,1 % (nedesezonirano).

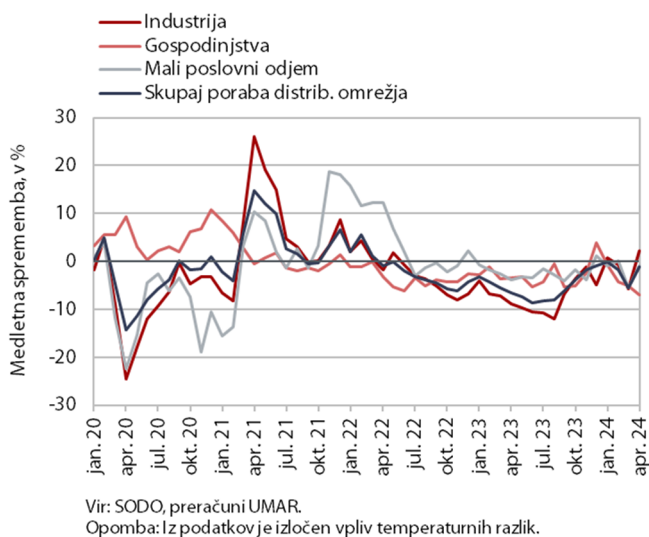
Potrošnja gospodinjstev je bila medletno večja za 0,9 %. Gospodinjstva so več trošila za turistične storitve v tujini, nakupe avtomobilov in hrano, manj pa za neživila in prenočitve doma. Rast državne potrošnje se je še nekoliko okrepila (5,1 % medletno), predvsem v povezavi s preoblikovanjem dopolnilnega zdravstvenega zavarovanja v obvezni zdravstveni prispevek (odslej javni vir). Rast investicijske aktivnosti se je po visokih rasteh v preteklem letu umirila (0,6 % medletno), podobno tudi rast dodane vrednosti v gradbeništvo. Po močno negativnem prispevku v lanskem letu, je tokrat prispevek zalog (0,1 o. t.) pozitivno prispeval k rasti bruto investicij. Že drugo četrtnje zapored se tekoče krepi izvoz blaga in dodana vrednost v predelovalnih dejavnostih, ki sta bila tudi medletno višja. Skupni izvoz blaga in storitev se je zaradi upada izvoza storitev zmanjšal za 0,6 %, skupni uvoz pa za 0,9 %, kar je imelo pozitiven učinek na rast BDP, saj je prispevek salda menjave s tujino znašal 0,2 o. t.

## Vrednost davčno potrjenih računov, nominalno, od 28. aprila do 11. maja 2024



**Nominalna vrednost davčno potrjenih računov je bila med 28. aprilom in 11. majem medletno večja za 7%.** Različna razporeditev velikonočnih in prvomajskih praznikov v letošnjem ter lanskem letu je vplivala na nihanja medletnih rasti v nekaj zadnjih 14-dnevnih obdobjih. V povprečju zadnjih dveh je bila rast okoli 4-odstotna, kar je podobno kot v povprečju vseh preteklih obdobjih letošnjega leta. Podobna je v povprečju zadnjih dveh obdobjih ostala tudi medletna rast prodaje v trgovini (4%), kjer je izdanih za skoraj 80% skupne vrednosti davčno potrjenih računov. Rasti prodaje v trgovini na drobno in trgovini z motornimi vozili sta bili okoli 5-odstotni, prodaja v trgovini na debelo pa je ostala medletno manjša. Skupna medletna rast prodaje v gostinstvu in nekaterih kulturnih, razvedrilnih ter športnih storitvah in igrah na srečo<sup>1</sup> je ostala visoka; v povprečju zadnjih dveh obdobjih je bila 10-odstotna.

## Poraba elektrike po odjemnih skupinah, april 2024



**Medletni upad porabe elektrike na distribucijskem omrežju je bil aprila nekoliko manjši tudi zaradi več delovnih dni.** Ob treh delovnih dnevih več je bila industrijska poraba aprila medletno višja za 2,3%, poraba malih poslovnih odjemalcev pa le malenkost nižja (za -0,9%). Poraba gospodinjstev je bila aprila medletno nižja za 6,9%, k čemur so delno prispevali tudi pogosti izklopi zaradi vzdrževalnih del in izpadi zaradi snega.

<sup>1</sup> Dejavnosti standardne klasifikacije dejavnosti R, S in T.

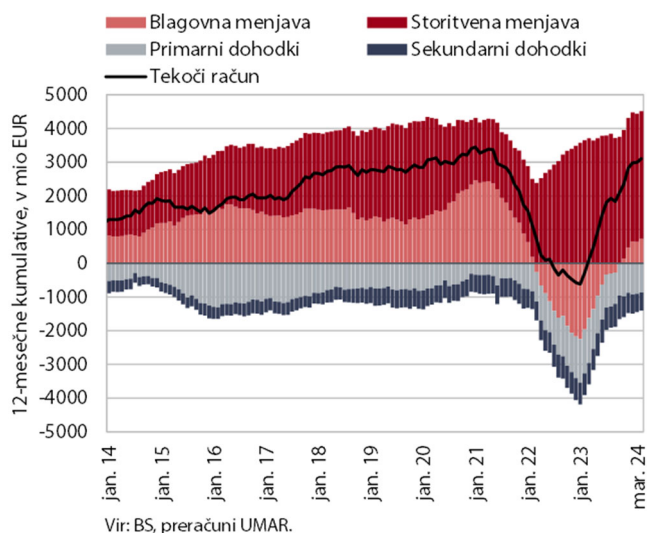
## Aktivnost v gradbeništvu, marec 2024



**Gradbena aktivnost se je po podatkih o vrednosti opravljenih gradbenih del marca znižala in bila tudi medletno nižja.** Po visoki rasti v začetku lanskega leta, se je aktivnost ob mesečnih nihanjih postopno znižala. V prvem četrtletju je bila tako za 3 % nižja kot v prvem četrtletju lani. Aktivnost se je najbolj znižala v gradnji stavb (za 7 %).

Nekateri drugi podatki kažejo na rast aktivnosti v gradbeništvu. Po podatkih DDV je bila v prvem četrtletju aktivnost podjetij iz dejavnosti gradbeništva za 8 % višja kot lani. Razlika v rasti aktivnosti glede na podatke o vrednosti opravljenih gradbenih del je znašala 11 o. t.

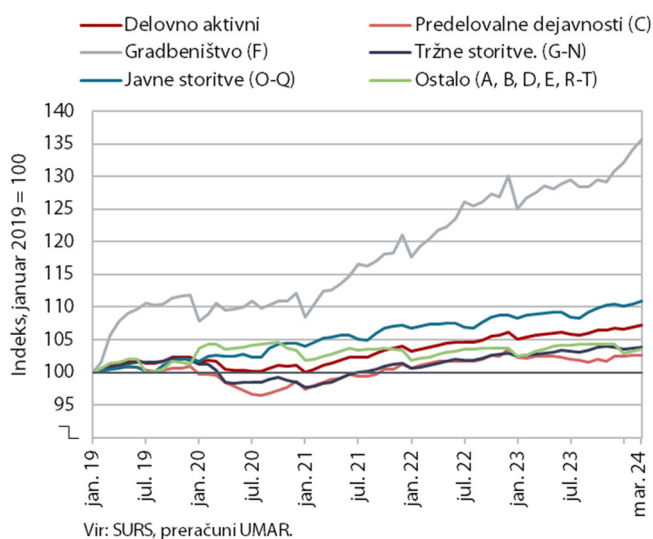
## Tekoči račun plačilne bilance, marec 2024



**Presežek tekočega računa plačilne bilance se je v prvem letošnjem četrtletju medletno povečal.**

K temu je največ prispeval saldo blagovne menjave. Realni izvoz blaga se je medletno povečal, uvoz pa zmanjšal, izboljšali so se tudi pogoji menjave, kot posledica nadaljnega upada cen energentov in cen industrijskih proizvodov. Ocenjujemo, da so k medletni spremembi nominalnega blagovnega salda (261 mio EUR) v prvem četrtletju količinska in cenovna gibanja prispevala podobno. Storitveni presežek je bil medletno manjši predvsem zaradi manjšega presežka pri menjavi transportnih storitev. Primanjkljaj primarnih dohodkov je bil podoben kot v enakem obdobju lani. Manjši primanjkljaj sekundarnih dohodkov pa je izhajal predvsem iz manjših neto odlivov transferjev državnega sektorja v tujino. Tudi dvanajstmesečni saldo tekočega računa plačilne bilance je marca izkazoval presežek v vrednosti 3,1 mrd EUR (4,6 % ocenjenega BDP).

## Število delovno aktivnih oseb, marec 2024



**Marca se je nadaljevala medletna rast števila delovno aktivnih.** Ta je bila podobna (1,4-odstotna) kot v prvih dveh mesecih letos in višja kot v zadnjih mesecih prejšnjega leta. Pospešek je predvsem posledica spremenjene definicije delovno aktivnega prebivalstva, ki po novem vključuje tudi v tujino napotene delavce.<sup>2</sup> Rast je bila najvišja v gradbeništvu, dejavnosti z velikim pomanjkanjem delovne sile, dodatno pa je na povečanje vplivala tudi omenjena sprememba definicije delovno aktivnih. K medletno večjemu skupnemu številu delovno aktivnih je prispevalo večje število tujih državljanov, število delovno aktivnih državljanov Slovenije pa je bilo manjše. Delež tujih državljanov med vsemi delovno aktivnimi je bil marca 15,6-odstoten, tj. za 1,4 o. t. večji kot pred letom. Po dejavnostih so izstopale gradbeništvo (50 %), promet in skladiščenje (33 %) ter druge raznovrstne poslovne dejavnosti (29 %).

<sup>2</sup> Vključitev oseb, napotениh na delo ali usposabljanje v tujino, in oskrbovalcev družinskega člana med delovno aktivno prebivalstvo v začetku leta 2024. Konec leta 2023 je bilo po podatkih SURS 6.900 oseb, napotениh na delo in usposabljanje v tujino. Te osebe bodo, ko se jim bo izteklo obstoječe zavarovanje, najverjetneje prešle med zaposlene osebe (januarja 2024 jih je bilo slabih 4600). Učinek spremenjene definicije je največji v gradbeništvu in pri tujih državljanih (gl. SURS <https://www.stat.si/StatWeb/news/Index/12740>). Po naši oceni pa k skupni medletni rasti prispeva približno polovico.

## Tabela: izbrani makroekonomski kazalci za Slovenijo

Za bralnike zaslona dostopna oblika tabel se nahaja na spletni strani UMAR, med prilogami ob aktualnih grafih tedna.

Izbrani makroekonomski kazalci za Slovenijo	Datum objave		Enota	Referenčno obdobje					
	Zadnja	Naslednja		2022 Q4	2023 Q1	2023 Q2	2023 Q3	2023 Q4	2024 Q1
	BDP, realno	15.05.2024		14.08.2024	% (Q/Q-1) <sup>3</sup>	0,3	0,6	0,9	-0,1
	15.05.2024	14.08.2024	% (Q/Q-4)	-0,2	1,1	1,7	1,3	2,2	2,1
Zasebna potrošnja, realno	15.05.2024	14.08.2024	% (Q/Q-1) <sup>3</sup>	0,2	1,0	-0,4	0,3	0,4	0,1
	15.05.2024	14.08.2024	% (Q/Q-4)	0,0	3,4	0,4	0,3	1,2	0,9
Potrošnja države, realno	15.05.2024	14.08.2024	% (Q/Q-1) <sup>3</sup>	0,4	0,9	1,1	0,7	1,8	1,2
	15.05.2024	14.08.2024	% (Q/Q-4)	-1,6	-1,0	3,2	2,4	4,8	5,1
Bruto investicije, realno	15.05.2024	14.08.2024	% (Q/Q-1) <sup>3</sup>	2,3	-3,3	-6,6	4,0	2,0	1,9
	15.05.2024	14.08.2024	% (Q/Q-4)	1,9	-16,0	-13,9	-3,9	-4,2	0,9
Izvoz proizvodov in storitev, realno	15.05.2024	14.08.2024	% (Q/Q-1) <sup>3</sup>	-5,6	0,8	-0,8	-2,3	0,8	2,4
	15.05.2024	14.08.2024	% (Q/Q-4)	-1,3	4,0	-0,4	-8,6	-2,3	-0,6
Uvoz proizvodov in storitev, realno	15.05.2024	14.08.2024	% (Q/Q-1) <sup>3</sup>	-4,0	-0,5	-2,5	-3,0	3,1	3,4
	15.05.2024	14.08.2024	% (Q/Q-4)	-1,1	-0,4	-5,0	-10,6	-4,0	-0,9
				2023 m 11	2023 m 12	2024 m 1	2024 m 2	2024 m 3	2024 m 4
Trgovinska bilanca <sup>1</sup>	13.05.2024	13.06.2024	mio EUR	-34,6	-37,9	110,7	1,5	182,9	:
Tekoči račun <sup>1</sup>	13.05.2024	13.06.2024	mio EUR	225,0	137,5	278,3	153,3	395,0	:
Izvoz blaga, realno <sup>2</sup>	03.05.2024	04.06.2024	% (M/M-1) <sup>4</sup>	0,1	4,6	-0,4	-0,5	-0,4	:
	03.05.2024	04.06.2024	% (M/M-12)	-5,6	-8,0	2,1	3,6	-5,6	:
Uvoz blaga, realno <sup>2</sup>	03.05.2024	04.06.2024	% (M/M-1) <sup>4</sup>	0,7	2,9	-1,1	3,9	-7,5	:
	03.05.2024	04.06.2024	% (M/M-12)	-3,9	-10,6	-2,1	3,9	-9,5	:
				2023 m 11	2023 m 12	2024 m 1	2024 m 2	2024 m 3	2024 m 4
Inflacija (CPI)	30.04.2024	31.05.2024	% (M/M-1)	-1,0	-0,5	-0,6	0,8	0,2	1,0
	30.04.2024	31.05.2024	% (M/M-12)	4,9	4,2	3,3	3,4	3,6	3,0
				2023 m 11	2023 m 12	2024 m 1	2024 m 2	2024 m 3	2024 m 4
Bruto plača na zaposlenega, realno	22.04.2024	22.05.2024	% (M/M-1)	10,9	-2,8	-0,7	-2,4	:	:
	22.04.2024	22.05.2024	% (M/M-12)	3,1	4,4	4,6	3,4	:	:
- zasebni sektor	22.04.2024	22.05.2024	% (M/M-1)	14,9	-6,1	0,6	-1,6	:	:
	22.04.2024	22.05.2024	% (M/M-12)	4,2	3,7	5,5	3,9	:	:
- javni sektor	22.04.2024	22.05.2024	% (M/M-1)	3,5	4,0	-3,2	-4,0	:	:
	22.04.2024	22.05.2024	% (M/M-12)	1,0	5,6	3,0	2,4	:	:
- od tega sektor država	22.04.2024	22.05.2024	% (M/M-1)	-0,3	6,8	-2,1	-3,8	:	:
	22.04.2024	22.05.2024	% (M/M-12)	1,7	4,7	2,3	1,6	:	:
				2023 m 11	2023 m 12	2024 m 1	2024 m 2	2024 m 3	2024 m 4
Delovno aktivni	16.05.2024	18.06.2024	% (M/M-1) <sup>4</sup>	0,1	0,0	0,8	0,1	0,1	:
	16.05.2024	18.06.2024	% (M/M-12)	0,8	0,6	1,3	1,4	1,4	:
Registrirane brezposelne osebe	07.05.2024	05.06.2024	% (M/M-1) <sup>4</sup>	-0,7	-0,8	0,3	-1,1	-1,0	-1,1
	07.05.2024	05.06.2024	% (M/M-12)	-10,2	-9,1	-6,8	-6,9	-6,9	-7,0
Stopnja registrirane brezposelnosti	16.05.2024	18.06.2024	%	4,8	4,9	5,2	5,0	4,7	:
				2022 Q4	2023 Q1	2023 Q2	2023 Q3	2023 Q4	2024 Q1
Zaposlenost, ADS	26.02.2024	13.06.2024	% (Q/Q-1) <sup>5</sup>	-0,6	-0,1	1,3	-1,0	1,3	:
	26.02.2024	13.06.2024	% (Q/Q-4)	0,1	-0,8	0,9	-0,4	1,5	:
Stopnja anketne brezposelnosti, ADS	26.02.2024	13.06.2024	%	3,5	3,8	3,6	3,9	3,4	:
				2023 m 11	2023 m 12	2024 m 1	2024 m 2	2024 m 3	2024 m 4
Cene industrijskih proizvodov, domači trg	19.04.2024	21.05.2024	% (M/M-1)	-0,4	-0,4	-0,2	-1,1	-0,1	:
	19.04.2024	21.05.2024	% (M/M-12)	2,9	2,0	0,3	-3,4	-3,7	:
Proizvodnja predelovalnih dejavnosti, realno	10.05.2024	10.06.2024	% (M/M-1) <sup>3</sup>	0,2	-3,2	3,1	1,4	-3,5	:
	10.05.2024	10.06.2024	% (M/M-12)	-2,6	-9,3	-1,6	2,9	-6,1	:
Gradbeništvo, realna vrednost opravljenih del	15.05.2024	15.06.2024	% (M/M-1) <sup>3</sup>	0,4	2,8	-3,3	7,9	-7,4	:
	15.05.2024	15.06.2024	% (M/M-12)	13,0	9,0	-4,0	5,7	-8,6	:
Prihodek v trgovini, realno	26.04.2024	28.05.2024	% (M/M-1) <sup>3</sup>	0,9	0,5	0,3	-0,6	:	:
	26.04.2024	28.05.2024	% (M/M-12)	-0,6	-4,1	1,0	5,9	:	:
Prihodek v tržnih storitvah, realno	30.04.2024	30.05.2024	% (M/M-1) <sup>3</sup>	2,7	2,8	-0,3	-1,8	:	:
	30.04.2024	30.05.2024	% (M/M-12)	3,3	3,5	5,8	1,8	:	:
				2018	2019	2020	2021	2022	2023
Primanjkljaj/presežek sektorja država (ESA 2010)	29.03.2024	30.09.2024	% BDP	0,7	0,7	-7,6	-4,6	-3,0	-2,5
Konsolidirani bruto dolg države (ESA 2010)	29.03.2024	30.09.2024	% BDP	70,3	65,4	79,6	74,4	72,3	69,2
				2023 m 11	2023 m 12	2024 m 1	2024 m 2	2024 m 3	2024 m 4
Kazalnik gospodarske klime <sup>5</sup> , desezonirano	24.04.2024	27.05.2024	% <sup>3</sup>	-5,0	-3,8	-3,1	-3,2	-4,2	-2,1
				2023 m 11	2023 m 12	2024 m 1	2024 m 2	2024 m 3	2024 m 4
EURIBOR, 3-mesečni	začetek meseca*	%	3,972	3,933	3,925	3,923	3,922	3,886	
Donosnost dolgoročnih državnih obveznic	začetek meseca	%	3,52	2,99	3,07	3,23	3,18	3,23	
Menjalni tečaj USD za EUR	začetek meseca	USD	1,081	1,090	1,091	1,080	1,087	1,073	

Vir podatkov: SURS, BS, ECB, EUROSTAT, EURIBOR.org, preračuni UMAR.

Opombe: <sup>1</sup>Plačilnobilančna statistika BS. <sup>2</sup>Zunanjetrgovinska statistika SURS, deflacioniranje UMAR. Deflacioniranje in desezoniranje UMAR. Izvoz in uvoz sta popravljena za oceno oplenitvenja blaga v povezavi z menjavo farmacije s Švicjo. <sup>3</sup>Desezonirano - SURS. <sup>4</sup>Desezonirano - UMAR. <sup>5</sup>Razlika med pozitivnimi in negativnimi odgovori, v %.

\* Izračun UMAR.

Za primerjavo z EU in evrskim območjem gl.: <http://ec.europa.eu/eurostat/web/euro-indicators/peeis>