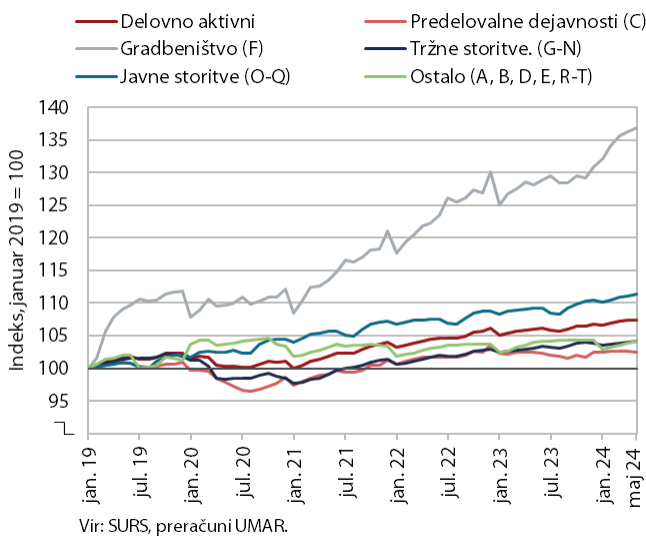


## GRAFI TEDNA

### od 15. do 18. julija 2024

Medletna rast števila delovno aktivnih je maja (1,3 %) ostala podobna kot v prvih štirih mesecih leta in višja kot konec lanskega leta (ob spremembi definicije delovno aktivnega prebivalstva v januarju). K rasti še naprej prispeva zaposlovanje tujih državljanov, njihov delež med vsemi delovno aktivnimi je bil maja 15,8-odstoten, v gradbeništvu pa kar 50-odstoten. Gradbena aktivnost je maja ostala skoraj nespremenjena, v prvih petih mesecih pa je bila nižja kot pred letom. Obseg cestnega blagovnega prometa se je v prvem četrtletju 2024 spet nekoliko povečal, obseg železniškega pa zmanjšal. Oba sta bila manjša kot pred letom. Presežek na tekočem računu plačilne bilance še narašča, predvsem zaradi višjega blagovnega presežka.

#### Število delovno aktivnih oseb, maj 2024



**Medletna rast števila delovno aktivnih je maja (1,3 %) ostala podobna kot v prvih štirih mesecih in višja kot konec lanskega leta.** Letošnji pospešek je predvsem posledica spremenjene definicije delovno aktivnega prebivalstva na začetku leta, ki po novem vključuje tudi v tujino napotene delavce.<sup>1</sup> Rast je ostala najvišja v gradbeništvu, dejavnosti z velikim pomanjkanjem delovne sile, kjer je tudi prisoten vpliv omenjene spremembe definicije. K rasti skupnega števila delovno aktivnih je prispevalo večje število tujih državljanov, število delovno aktivnih državljanov Slovenije pa je bilo manjše. Delež tujih državljanov med vsemi delovno aktivnimi je bil maja 15,8-odstoten, tj. za 1,4 o. t. večji kot pred letom. Po dejavnostih so v deležu tujih državljanov izstopale gradbeništvo (50 %), promet in skladiščenje (34 %) ter druge raznovrstne poslovne dejavnosti (29 %).

<sup>1</sup> Vključitev oseb, napotnih na delo ali usposabljanje v tujino, in oskrbovalcev družinskega člana med delovno aktivno prebivalstvo v začetku leta 2024. Konec leta 2023 je bilo po podatkih SURS 6.900 oseb, napotnih na delo in usposabljanje v tujino. Te osebe bodo po izteku obstoječega zavarovanja najverjetneje prešle med zaposlene osebe (januarja 2024 jih je bilo slabih 4.600). Učinek spremenjene definicije je največji v gradbeništvu in pri tujih državljanih (gl. SURS <https://www.stat.si/StatWeb/news/Index/12740>). Po naši oceni k skupni medletni rasti prispeva približno polovico.

## Aktivnost v gradbeništvu, maj 2024

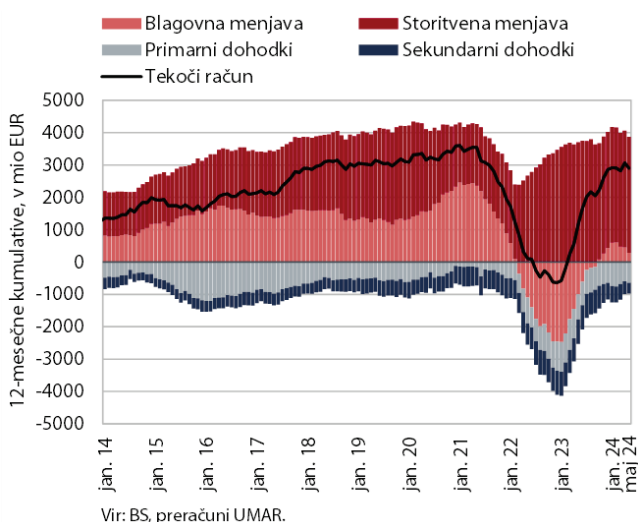


### Gradbena aktivnost je po podatkih o vrednosti opravljenih gradbenih del maja ostala približno nespremenjena, a bila nižja kot maja lani.

Po visoki rasti vrednosti opravljenih gradbenih del na začetku lanskega leta se je aktivnost ob mesečnih nihanjih postopno zniževala. Maja letos je bila tako za 7 % nižja kot maja lani. V tej primerjavi se je aktivnost najbolj znižala v gradnji inženjerskih objektov (za 10 %), padci pa so bili tudi v gradnji stavb in v specializiranih gradbenih delih.

Nižji obseg opravljenih gradbenih del je (med drugim) povezan z investicijsko aktivnostjo države. *Investicijski odhodki* (po konsolidirani bilanci javnega financiranja) so bili v prvih petih mesecih letos sicer nekoliko višji kot v primerljivem obdobju lani (nominalno za 3 %). *Odhodki za novogradnje, rekonstrukcije in adaptacije* pa so bili nižji za kar 24 %.

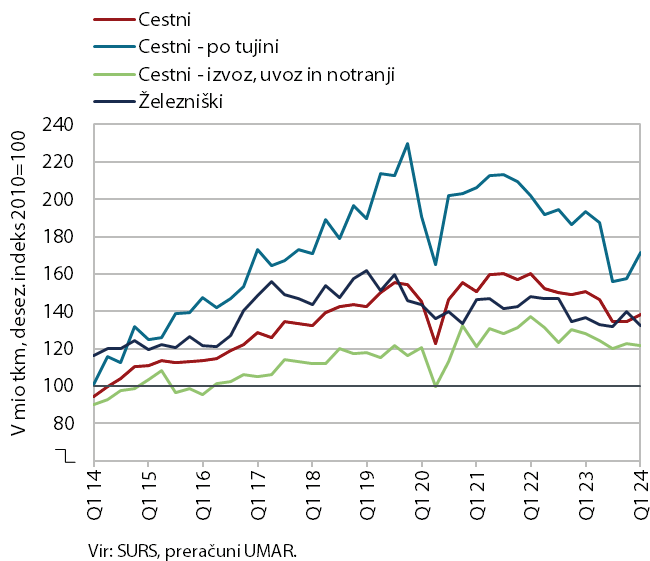
## Tekoči račun plačilne bilance, maj 2024



### Presežek tekočega računa plačilne bilance je bil v zadnjih dvanajstih mesecih višji kot v enakem predhodnem obdobju in je znašal 2,9 mrd EUR (4,3 % ocenjenega BDP).

K medletno višjemu presežku je največ prispeval blagovni presežek, saj je uvoz upadel bolj kot izvoz. Storitveni presežek je bil v zadnjih dvanajstih mesecih medletno nižji, na kar je vplivalo poslabšanje salda v menjavi potovanj. Izdatki domačega prebivalstva za potovanja v tujino so se namreč povečali precej bolj (za 0,5 mrd EUR) kot prilivi od potovanj tujih turistov v Slovenijo (za 0,2 mrd EUR). Neto odlivi primarnih in sekundarnih dohodkov pa so bili medletno nižji. Primanjkljaj primarnih dohodkov je bil nižji predvsem zaradi večjih neto prejetih obresti BS na vloge, ki jih ima na računih v tujini. Nižji primanjkljaj sekundarnih dohodkov pa je izhajal iz več prejetih transferjev državnega sektorja iz tujine (sredstva za tekoče mednarodno sodelovanje iz proračuna EU), kot tudi več prejetih transferjev zasebnega sektorja (odškodnine neživiljenjskega zavarovanja).

## Cestni in železniški blagovni promet, 1. četrletje 2024



**Obseg cestnega blagovnega prometa se je v prvem četrletju 2024 spet nekoliko povečal, obseg železniškega pa zmanjšal.** Povečanje obsega cestnih prevozov slovenskih prevoznikov za 3 % je bilo povezano zlasti z rastjo prevoza po tujini, ki se je povečal za skoraj 9 %, medtem ko so se prevozi, ki vsaj deloma potekajo po ozemlju Slovenije (izvoz, uvoz in notranji promet), malenkost zmanjšali. Obseg cestnega blagovnega prometa je bil medletno manjši za 8 %, v primerjavi s prvim četrletjem 2019 pa za več kot 1 %. Delež prevoza po tujini v skupnih prevozih (okoli 43 %) kljub rahlemu izboljšanju v prvem četrletju še vedno za nekaj o. t. zaostaja za predkovidnim. Železniški prevoz blaga, ki se je močnejše povečal ob koncu lanskega leta, je v prvem četrletju 2024 upadel (za 6 %) in bil medletno nižji za 3 %, glede na enako četrletje v letu 2019 pa za skoraj 18 %.

## Tabela: izbrani makroekonomski kazalci za Slovenijo

Za bralnike zaslona dostopna oblika tabel se nahaja na spletni strani UMAR, med prilogami ob aktualnih grafih tedna.

Izbrani makroekonomski kazalci za Slovenijo	Datum objave		Enota	Referenčno obdobje					
	Zadnja	Naslednja		2022 Q4	2023 Q1	2023 Q2	2023 Q3	2023 Q4	2024 Q1
	BDP, realno	15.05.2024	14.08.2024	% (Q/Q-1) <sup>3</sup>	0,3	0,6	0,9	-0,1	0,9
	15.05.2024	14.08.2024	% (Q/Q-4)	-0,2	1,1	1,7	1,3	2,2	2,1
Zasebna potrošnja, realno	15.05.2024	14.08.2024	% (Q/Q-1) <sup>3</sup>	0,2	1,0	-0,4	0,3	0,4	0,1
	15.05.2024	14.08.2024	% (Q/Q-4)	0,0	3,4	0,4	0,3	1,2	0,9
Potrošnja države, realno	15.05.2024	14.08.2024	% (Q/Q-1) <sup>3</sup>	0,4	0,9	1,1	0,7	1,8	1,2
	15.05.2024	14.08.2024	% (Q/Q-4)	-1,6	-1,0	3,2	2,4	4,8	5,1
Bruto investicije, realno	15.05.2024	14.08.2024	% (Q/Q-1) <sup>3</sup>	2,3	-3,3	-6,6	4,0	2,0	1,9
	15.05.2024	14.08.2024	% (Q/Q-4)	1,9	-16,0	-13,9	-3,9	-4,2	0,9
Izvoz proizvodov in storitev, realno	15.05.2024	14.08.2024	% (Q/Q-1) <sup>3</sup>	-5,6	0,8	-0,8	-2,3	0,8	2,4
	15.05.2024	14.08.2024	% (Q/Q-4)	-1,3	4,0	-0,4	-8,6	-2,3	-0,6
Uvoz proizvodov in storitev, realno	15.05.2024	14.08.2024	% (Q/Q-1) <sup>3</sup>	-4,0	-0,5	-2,5	-3,0	3,1	3,4
	15.05.2024	14.08.2024	% (Q/Q-4)	-1,1	-0,4	-5,0	-10,6	-4,0	-0,9
				2024 m 1	2024 m 2	2024 m 3	2024 m 4	2024 m 5	2024 m 6
Trgovinska bilanca <sup>1</sup>	15.07.2024	13.08.2024	mio EUR	117,9	-55,1	62,5	30,8	50,9	:
Tekoči račun <sup>1</sup>	15.07.2024	13.08.2024	mio EUR	247,8	130,3	303,2	383,4	365,0	:
Izvoz blaga, realno <sup>2</sup>	05.07.2024	02.08.2024	% (M/M-1) <sup>4</sup>	0,1	-2,4	0,2	1,0	-3,5	:
	05.07.2024	02.08.2024	% (M/M-12)	3,0	1,9	-6,2	13,8	-5,0	:
Uvoz blaga, realno <sup>2</sup>	05.07.2024	02.08.2024	% (M/M-1) <sup>4</sup>	-0,8	2,9	-3,4	1,3	-5,6	:
	05.07.2024	02.08.2024	% (M/M-12)	-1,6	3,8	-5,4	14,1	-2,6	:
				2024 m 1	2024 m 2	2024 m 3	2024 m 4	2024 m 5	2024 m 6
Inflacija (CPI)	28.06.2024	31.07.2024	% (M/M-1)	-0,6	0,8	0,2	1,0	0,5	0,4
	28.06.2024	31.07.2024	% (M/M-12)	3,3	3,4	3,6	3,0	2,5	1,5
				2024 m 1	2024 m 2	2024 m 3	2024 m 4	2024 m 5	2024 m 6
Bruto plača na zaposlenega, realno	21.06.2024	22.07.2024	% (M/M-1)	-0,7	-2,4	2,1	-0,5	:	:
	21.06.2024	22.07.2024	% (M/M-12)	4,6	3,4	2,7	4,3	:	:
- zasebni sektor	21.06.2024	22.07.2024	% (M/M-1)	0,6	-1,6	1,9	-0,5	:	:
	21.06.2024	22.07.2024	% (M/M-12)	5,5	3,9	3,5	7,3	:	:
- javni sektor	21.06.2024	22.07.2024	% (M/M-1)	-3,2	-4,0	2,5	-0,8	:	:
	21.06.2024	22.07.2024	% (M/M-12)	3,0	2,4	1,3	-1,2	:	:
- od tega sektor država	21.06.2024	22.07.2024	% (M/M-1)	-2,1	-3,8	1,2	0,3	:	:
	21.06.2024	22.07.2024	% (M/M-12)	2,3	1,6	2,4	-2,0	:	:
				2024 m 1	2024 m 2	2024 m 3	2024 m 4	2024 m 5	2024 m 6
Delovno aktivni	16.07.2024	19.08.2024	% (M/M-1) <sup>4</sup>	0,8	0,1	0,1	0,1	0,0	:
	16.07.2024	19.08.2024	% (M/M-12)	1,3	1,4	1,4	1,4	1,3	:
Registrirane brezposelne osebe	03.07.2024	05.08.2024	% (M/M-1) <sup>4</sup>	0,4	-1,0	-0,9	-1,0	-0,7	-0,3
	03.07.2024	05.08.2024	% (M/M-12)	-6,8	-6,9	-6,9	-7,0	-6,6	-6,1
Stopnja registrirane brezposelnosti	16.07.2024	19.08.2024	%	5,2	5,0	4,7	4,6	4,4	:
				2022 Q4	2023 Q1	2023 Q2	2023 Q3	2023 Q4	2024 Q1
Zaposlenost, ADS	27.05.2024	26.08.2024	% (Q/Q-1) <sup>5</sup>	-0,5	-0,3	1,4	-0,9	1,4	1,3
	27.05.2024	26.08.2024	% (Q/Q-4)	0,1	-0,8	0,9	-0,4	1,5	3,2
Stopnja anketne brezposelnosti, ADS	27.05.2024	26.08.2024	%	3,5	3,8	3,6	3,9	3,4	3,4
				2024 m 1	2024 m 2	2024 m 3	2024 m 4	2024 m 5	2024 m 6
Cene industrijskih proizvodov, domači trg	21.06.2024	19.07.2024	% (M/M-1)	-0,2	-1,1	-0,1	0,1	0,1	:
	21.06.2024	19.07.2024	% (M/M-12)	0,3	-3,4	-3,7	-3,8	-3,0	:
Proizvodnja predelovalnih dejavnosti, realno	10.07.2024	09.08.2024	% (M/M-1) <sup>3</sup>	9,7	2,4	-6,7	9,8	-7,5	:
	10.07.2024	09.08.2024	% (M/M-12)	-1,7	3,0	-6,7	13,5	-4,8	:
Gradbeništvo, realna vrednost opravljenih del	15.07.2024	14.08.2024	% (M/M-1) <sup>3</sup>	-3,5	7,6	-6,7	-2,4	-0,1	:
	15.07.2024	14.08.2024	% (M/M-12)	-4,2	5,6	-7,7	-4,9	-7,4	:
Prihodek v trgovini, realno	27.06.2024	29.07.2024	% (M/M-1) <sup>3</sup>	-0,5	-0,3	0,0	2,2	:	:
	27.06.2024	29.07.2024	% (M/M-12)	-0,1	4,9	-3,8	10,7	:	:
Prihodek v tržnih storitvah, realno	28.06.2024	31.07.2024	% (M/M-1) <sup>3</sup>	0,2	-2,4	1,0	-0,5	:	:
	28.06.2024	31.07.2024	% (M/M-12)	6,1	1,5	-2,9	6,8	:	:
				2018	2019	2020	2021	2022	2023
Primanjkljaj/presežek sektorja država (ESA 2010)	29.03.2024	30.09.2024	% BDP	0,7	0,7	-7,6	-4,6	-3,0	-2,5
Konsolidirani bruto dolg države (ESA 2010)	29.03.2024	30.09.2024	% BDP	70,3	65,4	79,6	74,4	72,3	69,2
				2024 m 1	2024 m 2	2024 m 3	2024 m 4	2024 m 5	2024 m 6
Kazalnik gospodarske klime <sup>6</sup> , desezonirano	21.06.2024	25.07.2024	% <sup>3</sup>	-3,1	-3,2	-4,1	-2,0	-2,3	-2,0
				2024 m 1	2024 m 2	2024 m 3	2024 m 4	2024 m 5	2024 m 6
EURIBOR, 3-mesečni	začetek meseca*	%	3,925	3,923	3,922	3,886	3,814	3,725	
Donosnost dolgoročnih državnih obveznic	začetek meseca	%	3,07	3,23	3,18	3,23	3,28	3,33	
Menjalni tečaj USD za EUR	začetek meseca	USD	1,091	1,080	1,087	1,073	1,081	1,076	

Vir podatkov: SURS, BS, ECB, EUROSTAT, EURIBOR.org, preračuni UMAR.

Opombe: <sup>1</sup>Plačilnobilančna statistika BS. <sup>2</sup>Zunanjetrgovinska statistika SURS, deflacioniranje UMAR. Deflacioniranje in desezoniranje UMAR. Izvoz in uvoz sta popravljena za oceno oplemenitvenja blaga v povezavi z menjavo farmacije s Švicco. <sup>3</sup>Desezonirano - SURS. <sup>4</sup>Desezonirano - UMAR. <sup>5</sup>Razlika med pozitivnimi in negativnimi odgovori, v %. <sup>6</sup>Izračun UMAR.

Za primerjavo z EU in evrskim območjem gl.: <http://ec.europa.eu/eurostat/web/euro-indicators/pees>