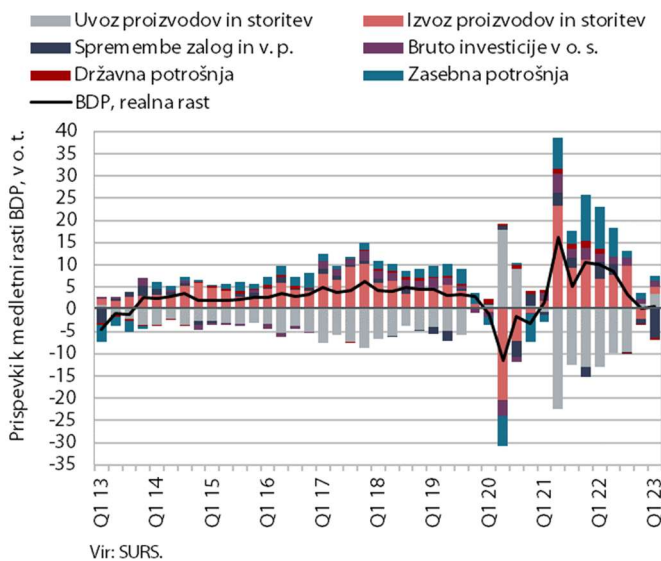


## GRAFI TEDNA

### od 15. do 19. maja 2023

Realni bruto domači proizvod se je v prvem letošnjem četrtnem letu glede na zadnje lansko povečal za 0,6 %, medletno pa je bil večji za 0,7 %. Rast gospodarske aktivnosti je izhajala iz trošenja gospodinjstev, gradbenih investicij in rasti večine storitvenih dejavnosti, kjer se v nekaterih panogah nadaljuje pokovidno okrevanje, aktivnost v izvoznem delu gospodarstva pa je ostala šibka. Vrednost opravljenih gradbenih del se je v začetku letošnjega leta povečala v vseh segmentih in bila v prvem četrtnem letu medletno višja za 24 %. Tekoči račun plačilne bilance je imel v prvem četrtnem letu presežek, ob globokem upadu uvoza blaga je k temu največ prispeval saldo blagovne menjave. V prvi polovici maja je bila nominalna vrednost davčno potrjenih računov podobna kot v enakem obdobju lani. Nekoliko se je medletno znižala prodaja v trgovini, razmeroma visoka rast pa je ostala v gostinstvu. Poraba elektrike je bila aprila nižja v vseh odjemnih skupinah, najbolj v industriji. Cene proizvodov slovenskih proizvajalcev so se aprila na mesečni ravni po približno dveh letih in pol neprekinjene rasti znižale, nadalje se je upočasnila tudi medletna rast (na 9,9 %). V prvem četrtnem letu se je še povečalo število delovno aktivnih, k rasti je ponovno največ prispevalo zaposlovanje tujih državljanov.

### Bruto domači proizvod, 1. četrtnje 2023



**Realni bruto domači proizvod (BDP) se je v prvem letošnjem četrtnem letu glede na zadnje lansko povečal za 0,6 %, medletno pa je bil večji za 0,7 %.**

Potrošnja gospodinjstev je k medletni rasti BDP v prvem četrtnem letu prispevala več kot odstotno točko. Gospodinjstva so glede na enako lansko obdobje več trošila za turistične storitve v tujini in nakupe avtomobilov, manj pa za hrano, neživila in prenočitve doma. Ob rasti prihodov in nočitev tujih turistov je bila rast v storitvah, povezanih s turizmom, visoka. Investicijska dejavnost je bila tudi v prvem četrtnem letu razmeroma visoka, zlasti se je krepila aktivnost v gradbeništvu. Presenetljivo visok negativen prispevek zalog (-6,5 o. t.) pa je vplival na močno medletno zmanjšanje bruto investicij. Aktivnost v izvoznem delu gospodarstva je bila v prvem četrtnem letu šibka, saj sta izvoz blaga in aktivnost v predelovalnih dejavnostih ostala na podobni ravni kot v enakem obdobju lani. Okrepila pa se je storitvena menjava, zlasti potovanje, podprta s hitrim pokovidnim okrevanjem v turizmu. Skupni izvoz se je povečal, skupni uvoz pa znižal, kar je prispevalo k visokemu pozitivnemu prispevku salda menjave s tujino (5,1 o. t.). Državna potrošnja se je po obdobju okrepljene rasti medletno znižala tretje četrtnje zapored, predvsem v povezavi z nižjimi izdatki za obvladovanje epidemije covid-19.

## Aktivnost v gradbeništvu, marec 2023

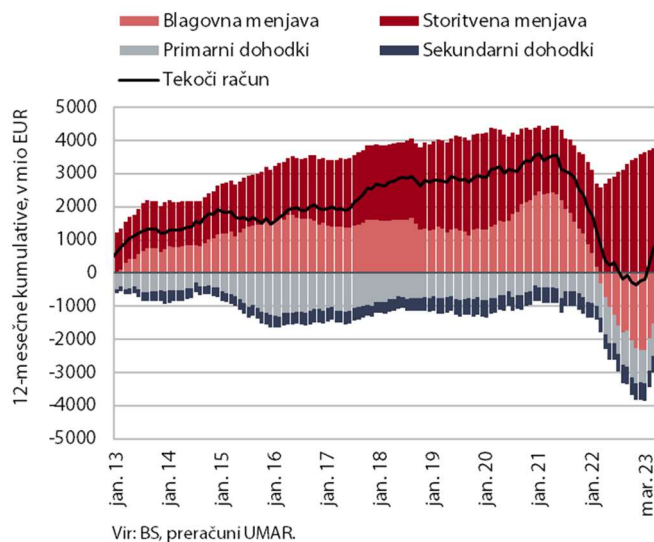


### Gradbena aktivnost se je po podatkih o vrednosti opravljenih gradbenih del marca povečala.

Vrednost opravljenih gradbenih del se je v začetku letošnjega leta močno zvišala in bila marca medletno višja za 28 %. V prvem četrtletju je bila aktivnost za 24 % višja kot v prvem četrtletju lani, rast je bila podobna v vseh treh segmentih, ki jih spremlja statistika: v gradnji stavb, inženirskih objektov in specializiranih gradbenih delih. Implicitni deflator vrednosti opravljenih gradbenih del, ki meri cene v gradbeništvu, je marca znašal 9 %, kar je najmanj od začetka leta 2022.

Nekateri drugi podatki kažejo na znatno nižjo rast aktivnosti v gradbeništvu. Po podatkih DDV je bila marca aktivnost podjetij iz dejavnosti gradbeništva za 6 % višja kot lani. Razlika v rasti aktivnosti glede na podatke o vrednosti opravljenih gradbenih del je znašala 22 o. t. Podobno podatki o vrednosti industrijske proizvodnje v dveh dejavnostih, ki sta tradicionalno močno povezani z gradbeništvom, ne nakazujejo tako visoke rasti.<sup>1</sup>

## Tekoči račun plačilne bilance, marec 2023



### Tekoči račun plačilne bilance je imel v prvem letošnjem četrtletju presežek.

K temu je največ prispeval saldo blagovne menjave, ki se je iz primanjkljaja prevesil v presežek. Izvoz blaga se je v prvem četrtletju medletno nekoliko povečal, uvoz močno upadel, pogoji menjave pa so se izboljšali. Ocenjujemo, da so k medletni spremembi blagovnega salda (789 mio EUR) količinska gibanja prispevala 619 mio EUR, pogoji menjave pa 170 mio EUR. Rast storitvenega presežka se je nadaljevala, najbolj pri menjavi transportnih storitev, saj je bil njihov izvoz medletno večji, uvoz pa je upadel. Neto odlivi primarnih in sekundarnih dohodkov so bili v prvem četrtletju medletno nekoliko nižji kot pred letom. Primanjkljaj primarnih dohodkov je bil nižji zaradi več neto prejetih obresti države in BS od vlog na računih v tujini, primanjkljaj sekundarnih dohodkov pa zaradi višjih transferjev iz tujine v domači zasebni sektor. Dvanajstmesečni saldo tekočega računa plačilne bilance je marca izkazoval presežek v vrednosti 784,1mio EUR (1,2 % ocenjenega BDP).

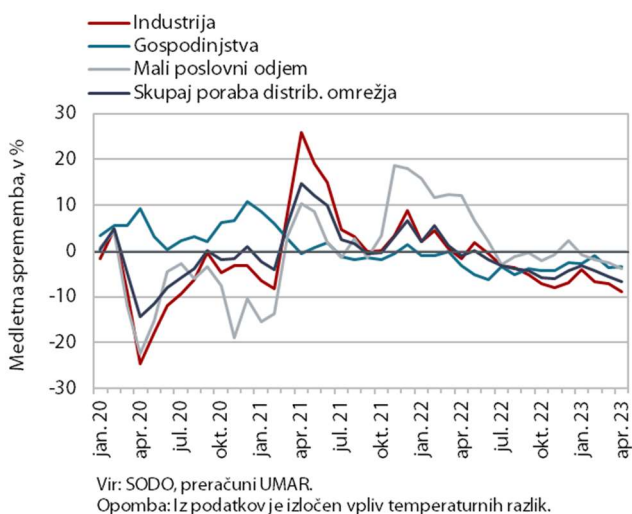
<sup>1</sup> V dejavnostih »Pridobivanje rudnin in kamnin« in »Proizvodnja nekovinskih mineralnih izdelkov« je bila proizvodnja marca za 9 % nižja kot marca 2022.

## Vrednost davčno potrjenih računov, nominalno, od 30. aprila. do 13. maja 2023



**Nominalna vrednost davčno potrjenih računov je bila med 30. aprilom in 13. majem 2023, ob delovnem dnevu manj, podobna kot lani v tem obdobju.** Na nihanja medletnih rasti konec aprila in v začetku maja je vplivala predvsem razporeditev prvomajskih praznikov in zadnjega delovnega dne pred prazniki<sup>2</sup>. Po tem, ko je bila nominalna rast v predhodnem 14-dnevnem obdobju tudi zaradi letošnjih nakupov pred prazniki najvišja po januarju letos, je bila prodaja med 30. aprilom in 13. majem, ob delovnem dnevu manj, podobna kot lani v enakem obdobju. Za 1 % je bila medletno manjša prodaja v trgovini, kjer je bilo izdanih 76 % skupne vrednosti davčno potrjenih računov. Podobna kot v predhodnem 14-dnevnem obdobju je ostala rast prodaje v gostinstvu (11 %).

## Poraba elektrike po odjemnih skupinah, april 2023

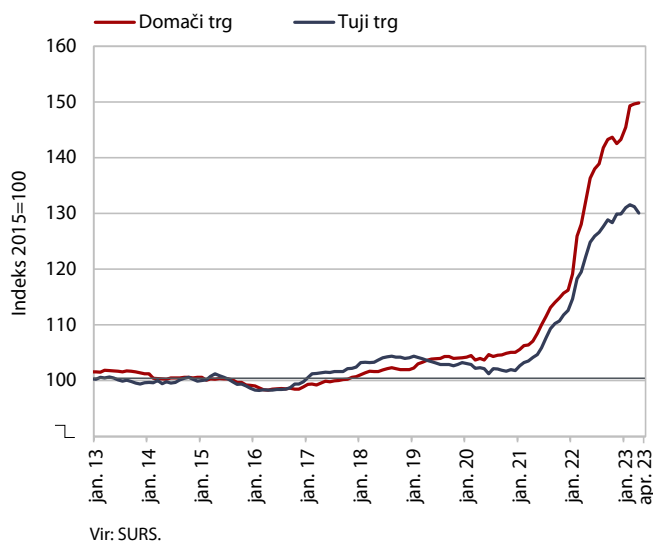


**Aprila je bila poraba elektrike na distribucijskem omrežju, ob enem delovnem dnevu manj, medletno nižja v vseh odjemnih skupinah.** Najbolj se je znižala industrijska poraba (za 8,8 %), na kar je po naši oceni poleg enega delovnega dne manj vplivala nižja poraba energetskega intenzivnega dela gospodarstva zaradi visokih cen električne energije. Nižja kot pred letom (za 3,5 %) je bila aprila tudi poraba gospodinjstev, kar povezujemo z varčnejšo rabo energije in vplivom epidemije covid-19 na visoko lansko osnovo. Poraba malih poslovnih odjemalcev<sup>3</sup> je bila aprila medletno nižja za 3,8 %.

<sup>2</sup> Letos je bil zadnji delovni dan pred zaprtjem trgovin 29. 4., lani pa 30. 4., kar je vplivalo na prodajo v dveh različnih 14-dnevnih obdobjih.

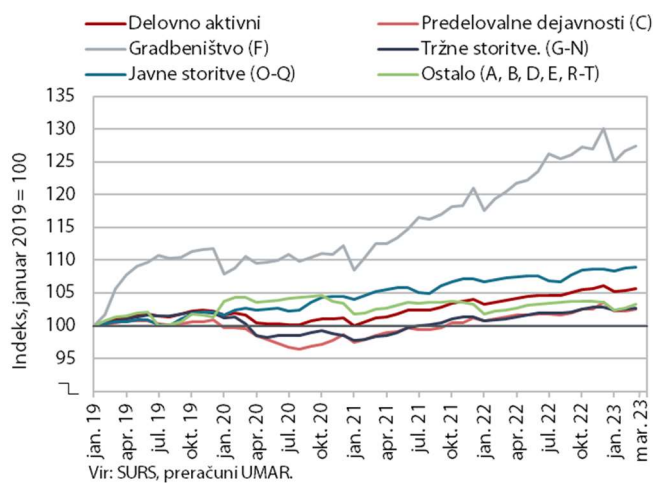
<sup>3</sup> V tej odjemni skupini so najbolj pogosta merilna mesta trgovine in storitvene dejavnosti, sem spadajo tudi skladišča, kmetijska dejavnost ipd., lahko pa gre tudi za večja proizvodna podjetja, ki na nekaterih merilnih mestih ne potrebujejo velike priključne moči.

## Cene industrijskih proizvodov slovenskih proizvajalcev, april 2023



**Cene proizvodov slovenskih proizvajalcev so se aprila po približno dveh letih in pol nepretrgane rasti na mesečni ravni znižale (-0,4 %), medletna rast se tako še naprej hitro upočasnjuje.** Mesečno so se pocenili proizvodi v skoraj vseh namenskih skupinah z izjemo netrajnega blaga za široko porabo, ki je bilo dražje za 0,5 %. Cene na tujih trgih so se znižale drugi mesec zapored (tokrat za 0,9 %), cene na domačem trgu pa so bile zaradi rasti cen blaga za široko porabo minimalno (za 0,1 %) višje. Ob mesečni pocenitvi in visoki lanski osnovi se je medletna rast cen proizvodov slovenskih proizvajalcev izraziteje upočasnila (s 13,4 % marca), a je še vedno znašala 9,9 %. Nižja je bila tako rast na domačem (13,3 %) kot tudi na tujih trgih (6,4 %). Medletna rast cen proizvodov se upočasnjuje v vseh namenskih skupinah, še naprej je bila najvišja v skupini energentov (36,1 %). Medletna rast cen v skupini surovin pa se je spustila na 6,5 %.

## Število delovno aktivnih oseb, marec 2023



**Marca je bila medletna rast števila delovno aktivnih podobna kot v prvih dveh mesecih (1,8 %).** Najvišja je ostala v gradbeništvu, dejavnosti z velikim pomanjkanjem delovne sile, kjer se je število delovno aktivnih tudi glede na začetek leta 2019 najbolj povečalo. K skupni rasti števila delovno aktivnih že dlje časa največ prispeva zaposlovanje tujih državljanov – na medletni ravni je bil prispevek marca 83-odstoten, kar je še nekoliko več kot v prejšnjih mesecih. Delež tujcev med vsemi delovno aktivnimi je bil 14,2-odstoten, medletno je bil večji za 1,3 o.t. Po deležu tujcev izstopajo gradbeništvo (48 %), promet in skladiščenje (32 %) ter druge raznovrstne poslovne dejavnosti (26 %).

Tabela: izbrani makroekonomski kazalci za Slovenijo

Izbrani makroekonomski kazalci za Slovenijo	Datum objave		Enota	Referenčno obdobje					
	Zadnja	Naslednja		2021 Q4	2022 Q1	2022 Q2	2022 Q3	2022 Q4	2023 Q1
BDP, realno	18.05.2023	18.08.2023	% (Q/Q-1) <sup>3</sup>	3.4	1.2	0.7	-1.3	0.7	0.6
	18.05.2023	18.08.2023	% (Q/Q-4)	10.5	10.2	8.6	3.3	0.2	0.7
Zasebna potrošnja, realno	18.05.2023	18.08.2023	% (Q/Q-1) <sup>3</sup>	1.4	1.6	-0.7	1.3	1.1	0.4
	18.05.2023	18.08.2023	% (Q/Q-4)	21.2	20.3	13.2	3.3	2.6	2.1
Potrošnja države, realno	18.05.2023	18.08.2023	% (Q/Q-1) <sup>3</sup>	1.3	1.1	-3.1	0.1	0.8	0.3
	18.05.2023	18.08.2023	% (Q/Q-4)	8.3	4.8	0.8	-0.6	-1.0	-1.9
Bruto investicije, realno	18.05.2023	18.08.2023	% (Q/Q-1) <sup>3</sup>	1.4	15.7	0.5	-8.8	-5.0	-7.5
	18.05.2023	18.08.2023	% (Q/Q-4)	1.1	26.3	16.7	7.6	0.5	-19.9
Izvoz proizvodov in storitev, realno	18.05.2023	18.08.2023	% (Q/Q-1) <sup>3</sup>	7.8	-1.6	2.8	3.5	-4.5	0.4
	18.05.2023	18.08.2023	% (Q/Q-4)	13.8	8.2	9.3	11.9	-2.5	1.9
Uvoz proizvodov in storitev, realno	18.05.2023	18.08.2023	% (Q/Q-1) <sup>3</sup>	7.1	3.3	0.7	1.6	-4.5	-1.4
	18.05.2023	18.08.2023	% (Q/Q-4)	18.1	17.2	12.6	12.6	-1.5	-3.8
				2022 m 11	2022 m 12	2023 m 1	2023 m 2	2023 m 3	2023 m 4
Trgovinska bilanca <sup>1</sup>	15.05.2023	13.06.2023	mio EUR	-190.1	-298.4	-23.6	84.7	180.0	:
Tekoči račun <sup>1</sup>	15.05.2023	13.06.2023	mio EUR	17.0	-88.2	175.2	225.2	377.2	:
Izvoz blaga, realno <sup>2</sup>	05.05.2023	02.06.2023	% (M/M-1) <sup>4</sup>	4.9	2.5	1.5	1.1	0.1	:
	05.05.2023	02.06.2023	% (M/M-12)	11.7	8.0	15.7	15.5	10.8	:
Uvoz blaga, realno <sup>2</sup>	05.05.2023	02.06.2023	% (M/M-1) <sup>4</sup>	-2.0	0.3	10.5	-11.7	7.4	:
	05.05.2023	02.06.2023	% (M/M-12)	7.3	-5.2	16.7	-5.3	3.8	:
				2022 m 11	2022 m 12	2023 m 1	2023 m 2	2023 m 3	2023 m 4
Inflacija (CPI)	28.04.2023	31.05.2023	% (M/M-1)	0.9	0.2	0.2	0.7	0.0	1.5
	28.04.2023	31.05.2023	% (M/M-12)	10.0	10.3	10.0	9.3	10.5	9.4
				2022 m 11	2022 m 12	2023 m 1	2023 m 2	2023 m 3	2023 m 4
Bruto plača na zaposlenega, realno	24.04.2023	22.05.2023	% (M/M-1)	9.9	-4.0	-0.9	-1.3	:	:
	24.04.2023	22.05.2023	% (M/M-12)	-2.1	-5.2	1.3	1.2	:	:
- zasebni sektor	24.04.2023	22.05.2023	% (M/M-1)	12.9	-5.7	-1.0	-0.1	:	:
	24.04.2023	22.05.2023	% (M/M-12)	-1.5	-5.1	2.2	1.8	:	:
- javni sektor	24.04.2023	22.05.2023	% (M/M-1)	4.5	-0.5	-0.7	-3.4	:	:
	24.04.2023	22.05.2023	% (M/M-12)	-3.2	-5.1	-0.1	0.2	:	:
- od tega sektor država	24.04.2023	22.05.2023	% (M/M-1)	-0.9	3.6	0.4	-3.2	:	:
	24.04.2023	22.05.2023	% (M/M-12)	-4.3	-5.4	-1.5	-0.3	:	:
				2022 m 11	2022 m 12	2023 m 1	2023 m 2	2023 m 3	2023 m 4
Delovno aktivni	16.05.2023	16.06.2023	% (M/M-1) <sup>4</sup>	0.2	0.2	0.1	0.1	0.1	:
	16.05.2023	16.06.2023	% (M/M-12)	2.1	2.1	2.0	1.9	1.9	:
Registrirane brezposelne osebe	05.05.2023	05.06.2023	% (M/M-1) <sup>4</sup>	-1.6	-2.1	-1.5	-1.4	-1.3	-1.5
	05.05.2023	05.06.2023	% (M/M-12)	-19.6	-19.4	-18.4	-17.6	-16.9	-16.3
Stopnja registrirane brezposelnosti	16.05.2023	16.06.2023	%	5.3	5.4	5.6	5.4	5.1	:
				2021 Q3	2021 Q4	2022 Q1	2022 Q2	2022 Q3	2022 Q4
Zaposlenost, ADS	27.02.2023	29.05.2023	% (Q/Q-1) <sup>5</sup>	1.1	-0.8	0.5	0.1	-0.1	-0.4
	27.02.2023	29.05.2023	% (Q/Q-4)	1.9	-0.3	5.6	0.8	-0.3	0.1
Stopnja anketne brezposelnosti, ADS	27.02.2023	29.05.2023	%	4.5	4.5	4.3	4.2	4.0	3.5
				2022 m 11	2022 m 12	2023 m 1	2023 m 2	2023 m 3	2023 m 4
Cene industrijskih proizvodov, domači trg	19.05.2023	21.06.2023	% (M/M-1)	-0.8	0.5	1.5	2.6	0.0	0.1
	19.05.2023	21.06.2023	% (M/M-12)	23.2	23.3	22.1	18.6	13.4	13.3
Proizvodnja predelovalnih dejavnosti, realno	10.05.2023	09.06.2023	% (M/M-1) <sup>3</sup>	5.6	-2.0	2.5	-1.9	1.8	:
	10.05.2023	09.06.2023	% (M/M-12)	0.9	-7.7	-1.2	1.8	-1.8	:
Gradbeništvo, realna vrednost opravljenih del	15.05.2023	15.06.2023	% (M/M-1) <sup>3</sup>	-3.8	7.9	8.8	1.2	3.2	:
	15.05.2023	15.06.2023	% (M/M-12)	26.2	45.7	24.9	17.0	28.3	:
Prihodek v trgovini, realno	26.04.2023	29.05.2023	% (M/M-1) <sup>3</sup>	0.3	-1.4	3.8	-3.6	:	:
	26.04.2023	29.05.2023	% (M/M-12)	3.0	-0.1	9.3	-1.8	:	:
Prihodek v tržnih storitvah, realno	28.04.2023	30.05.2023	% (M/M-1) <sup>3</sup>	-0.6	-0.2	2.0	0.9	:	:
	28.04.2023	30.05.2023	% (M/M-12)	4.8	2.7	7.4	5.7	:	:
				2017	2018	2019	2020	2021	2022
Primanjkljaj/presežek sektorja država (ESA 2010)	31.03.2023	30.09.2023	% BDP	-0.1	0.7	0.7	-7.7	-4.6	-3.0
Konsolidirani bruto dolg države (ESA 2010)	31.03.2023	30.09.2023	% BDP	74.2	70.3	65.4	79.6	74.5	69.9
				2022 m 11	2022 m 12	2023 m 1	2023 m 2	2023 m 3	2023 m 4
Kazalnik gospodarske klime <sup>6</sup> , desezonirano	24.04.2023	25.05.2023	% <sup>3</sup>	-1.8	0.5	-1.0	-1.2	-1.5	-2.5
				2022 m 11	2022 m 12	2023 m 1	2023 m 2	2023 m 3	2023 m 4
EURIBOR, 3-mesečni	začetek meseca*	%	1.825	2.066	2.345	2.640	2.911	3.167	
Donosnost dolgoročnih državnih obveznic	začetek meseca	%	3.35	3.35	3.38	3.55	3.51	3.27	
Menjalni tečaj USD za EUR	začetek meseca	USD	1.020	1.059	1.077	1.072	1.071	1.097	

Vir podatkov: SURS, BS, ECB, EUROSTAT, EURIBOR.org, preračuni UMAR.

Opomba: <sup>1</sup>Plačilobilančna statistika BS. <sup>2</sup>Zunanjetrgovinska statistika SURS. <sup>3</sup>Desezonirano - SURS. <sup>4</sup>Desezonirano - UMAR. <sup>5</sup>Razlika med pozitivnimi in negativnimi odgovori, v %.

\* Izračun UMAR.

Za primerjavo z EU in evrskim območjem gl.: <http://ec.europa.eu/eurostat/web/euro-indicators/pees>

Za bralnike zaslona dostopna oblika tabel se nahaja na spletni strani UMAR, med prilogami ob aktualnih grafih tedna (Aktualni podatki v Sloveniji).

**Dodatne informacije:** telefon: 01 478 10 04, elektronski naslov: polona.osrajnik@gov.si