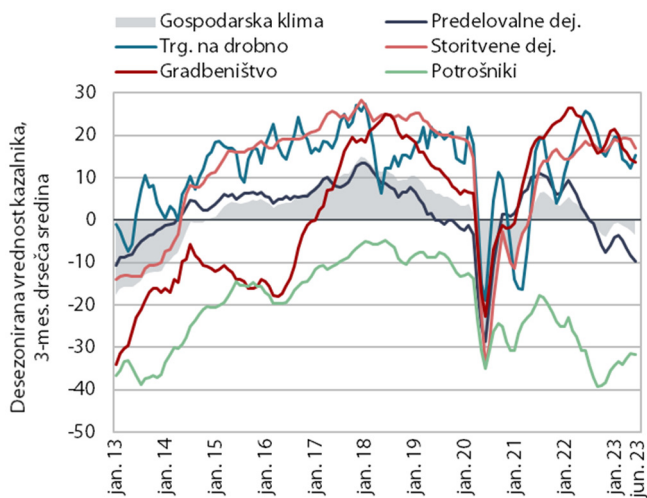


## GRAFI TEDNA

### od 19. do 23. junija 2023

Vrednost kazalnika gospodarske klime se je junija še znižala, kar je posledica negativnih prispevkov kazalnikov zaupanja v storitvenih dejavnostih in med potrošniki, nekoliko tudi v predelovalnih dejavnostih in gradbeništvu; kazalnik zaupanja se je izboljšal le v trgovini na drobno. Gospodarska klima se je poslabšala tudi v povprečju drugega četrtertletja v primerjavi s prvim, razpoloženje je precej slabše tudi glede na drugo četrtertletje lani. Cene industrijskih proizvodov slovenskih proizvajalcev so se maja na mesečni ravni drugič zapored v povprečju znižale, medletna rast pa se je ob višji lanski osnovi občutno umirila in bila najnižja po juliju 2021. Povprečna bruto plača je bila aprila medletno realno nižja za 0,4 %. V zasebnem sektorju je bila medletno realno nižja za 1,4 %, v javnem sektorju pa medletno realno višja za 1,6 %, kar je povezano predvsem z lanskim dogovorom o dvigu plač. V prvem četrtertletju se je ob nadaljnjem upadu prometa nadaljevala umirjena rast cen stanovanjskih nepremičnin.

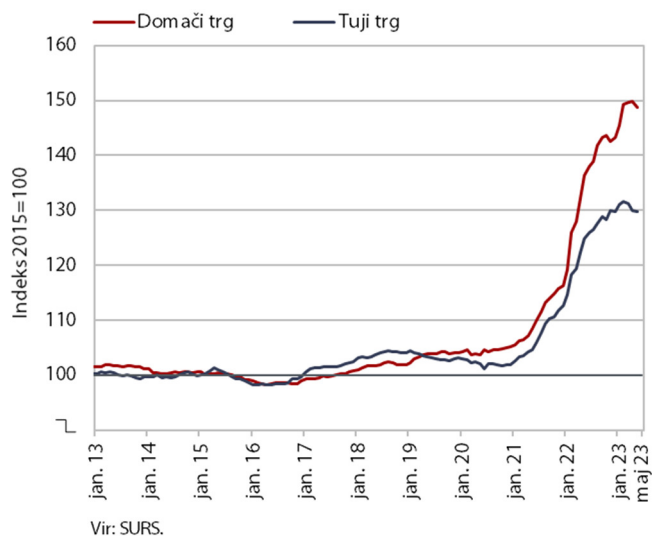
### Gospodarska klima, junij 2023



Vir: SURS, preračuni UMAR.

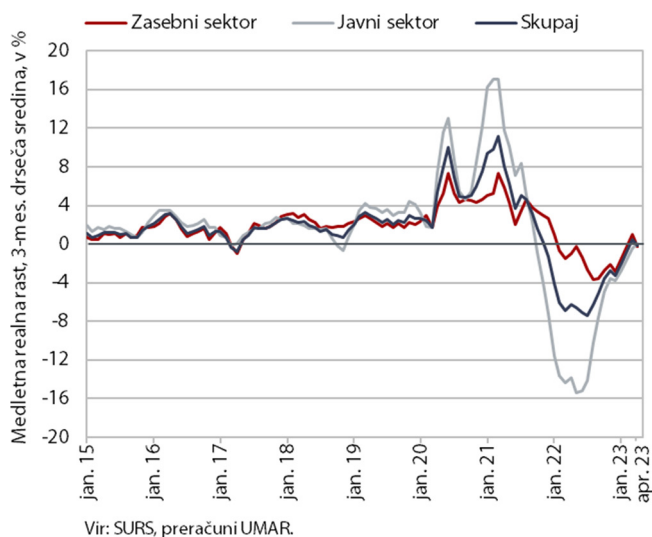
**Vrednost kazalnika gospodarske klime se je junija poslabšala šesti mesec zapored.** V primerjavi z mesecem prej se je razpoloženje poslabšalo za 1,8 o. t., kar je posledica negativnih prispevkov kazalnikov zaupanja v storitvenih dejavnostih in med potrošniki, nekoliko tudi v predelovalnih dejavnostih in gradbeništvu. Pozitiven je bil le prispevek kazalnika v trgovini na drobno. Pri zaupanju potrošnikov, ki je po postopni rasti od začetka leta junija prvič letos upadlo, so se poslabšale vse komponente kazalnika, najbolj pričakovanje gospodinjstev glede finančnega stanja. Podjetja v storitvenih dejavnostih ocenjujejo, da se je poslabšal zlasti poslovni položaj, v predelovalnih dejavnostih in gradbeništvu pa nadalje poročajo o poslabšanju kazalnika naročil, kar povezujemo z negotovimi gospodarskimi razmerami in šibkim tujim povpraševanjem. V primerjavi z lanskim junijem je bila vrednost kazalnika gospodarske klime nižja za 5,4 o. t. Zaupanje je upadlo v vseh dejavnostih, najbolj v predelovalnih, in med potrošniki. Gospodarska klima se je poslabšala tudi v povprečju drugega četrtertletja v primerjavi s prvim, razpoloženje je precej slabše tudi glede na drugo četrtertletje lani.

## Cene industrijskih proizvodov slovenskih proizvajalcev, maj 2023



**Cene industrijskih proizvodov slovenskih proizvajalcev so se maja na mesečni ravni drugič zapored v povprečju znižale (-0,4 %).** Pocenile so se surovine in energenti, cene proizvodov za široko porabo pa so bile nekoliko višje zaradi rasti cen trajnega blaga. V primerjavi z mesecem prej so bile cene nižje na domačem in tudi na tujih trgih. Medletna rast cen se je maja občutno umirila in bila s 6,6 % (aprila 9,9 %) najnižja po juliju 2021. K nižji rasti je pomembno prispevala višja osnova. Zaradi visokih rasti v drugi polovici preteklega in začetku letošnjega leta so ostale medletno najvišje cene energentov, ki so bile maja višje za približno petino. Cene blaga za široko porabo so bile višje za približno desetino, cene surovin in proizvodov za investicije pa za 3,2 oz. 5,5 %.

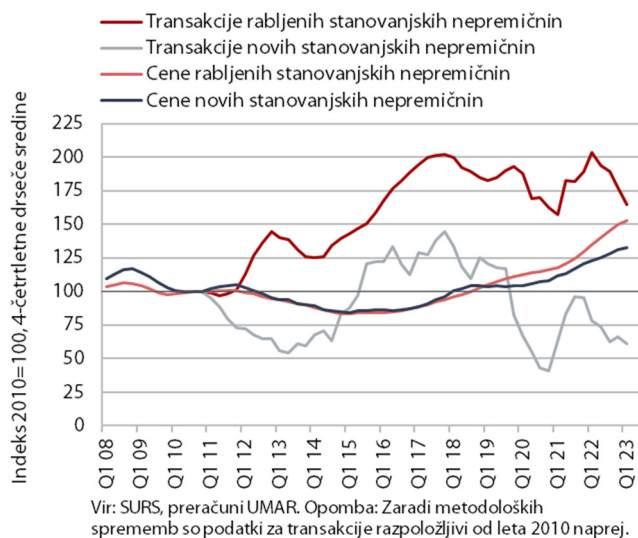
## Povprečna bruto plača na zaposlenega, april 2023



**Povprečna bruto plača je bila aprila medletno realno nižja za 0,4 %.** V zasebnem sektorju je bila povprečna bruto plača medletno realno nižja za 1,4 %. Najvišja je ostala rast v gostinstvu, dejavnosti z velikim pomanjkanjem delovne sile. V javnem sektorju pa so bile bruto plače medletno realno višje za 1,6 %, kar je povezano predvsem z lanskim dogovorom o dvigu plač<sup>1</sup>. Nominalno je bila povprečna bruto plača aprila medletno višja za 9 %, v javnem sektorju za 11,1 %, v zasebnem pa za 7,8 %. V prvih štirih mesecih je bila povprečna medletna realna rast bruto plač skromna, 0,2-odstotna (v zasebnem 0,3 %, v javnem sektorju 0,1 %).

<sup>1</sup> Dogovor je predvidel dvig plač za 4,5 % oktobra lani in za en plačni razred aprila letos.

## Stanovanjske nepremičnine, 1. četrletje 2023



**V prvem četrletju se je nadaljevala umirjena rast cen stanovanjskih nepremičnin, ob nadaljnjem upadu prometa.** V primerjavi z zadnjim lanskim četrletjem so bile cene višje za 1,6 %<sup>2</sup>, v primerjavi s prvim četrletjem 2022 pa za 8,8 %. Še vedno visoka medletna rast<sup>3</sup> je bila posledica višjih cen rabljenih stanovanjskih nepremičnin (za 9,1 %), pri katerih pa je bilo število transakcij medletno manjše za več kot četrtno in najmanjše po prvem četrletju 2021. Medletno višje so bile tudi cene novih stanovanjskih nepremičnin (za 5 %), ki pa so bile v primerjavi z zadnjim lanskim četrletjem nižje za 8,4 %. Tudi število njihovih transakcij, ki sicer zavzemajo le manjši del vse prodaje (3 %), je medletno močno upadlo (za več kot tretjino).

<sup>2</sup> Podobno kot v zadnjem lanskem četrletju (1,4 %) in precej nižje kot v povprečju četrletij leta 2022 (2,8 %).

<sup>3</sup> Po 11,5-odstotni rasti v povprečju letu 2021 in 14,8-odstotni rasti v povprečju leta 2022.

Tabela: izbrani makroekonomski kazalci za Slovenijo

Izbrani makroekonomski kazalci za Slovenijo	Datum objave		Enota	Referenčno obdobje					
	Zadnja	Naslednja		2021 Q4	2022 Q1	2022 Q2	2022 Q3	2022 Q4	2023 Q1
BDP, realno	18.05.2023	18.08.2023	% (Q/Q-1) <sup>3</sup>	3,4	1,2	0,7	-1,3	0,7	0,6
	18.05.2023	18.08.2023	% (Q/Q-4)	10,5	10,2	8,6	3,3	0,2	0,7
Zasebna potrošnja, realno	18.05.2023	18.08.2023	% (Q/Q-1) <sup>3</sup>	1,4	1,6	-0,7	1,3	1,1	0,4
	18.05.2023	18.08.2023	% (Q/Q-4)	21,2	20,3	13,2	3,3	2,6	2,1
Potrošnja države, realno	18.05.2023	18.08.2023	% (Q/Q-1) <sup>3</sup>	1,3	1,1	-3,1	0,1	0,8	0,3
	18.05.2023	18.08.2023	% (Q/Q-4)	8,3	4,8	0,8	-0,6	-1,0	-1,9
Bruto investicije, realno	18.05.2023	18.08.2023	% (Q/Q-1) <sup>3</sup>	1,4	15,7	0,5	-8,8	-5,0	-7,5
	18.05.2023	18.08.2023	% (Q/Q-4)	1,1	26,3	16,7	7,6	0,5	-19,9
Izvoz proizvodov in storitev, realno	18.05.2023	18.08.2023	% (Q/Q-1) <sup>3</sup>	7,8	-1,6	2,8	3,5	-4,5	0,4
	18.05.2023	18.08.2023	% (Q/Q-4)	13,8	8,2	9,3	11,9	-2,5	1,9
Uvoz proizvodov in storitev, realno	18.05.2023	18.08.2023	% (Q/Q-1) <sup>3</sup>	7,1	3,3	0,7	1,6	-4,5	-1,4
	18.05.2023	18.08.2023	% (Q/Q-4)	18,1	17,2	12,6	12,6	-1,5	-3,8
				2023 m 1	2023 m 2	2023 m 3	2023 m 4	2023 m 5	2023 m 6
Trgovinska bilanca <sup>1</sup>	13.06.2023	14.07.2023	mio EUR	-3,5	81,5	96,2	170,0	:	:
Tekoči račun <sup>1</sup>	13.06.2023	14.07.2023	mio EUR	193,8	219,8	262,8	328,2	:	:
Izvoz blaga, realno <sup>2</sup>	02.06.2023	05.07.2023	% (M/M-1) <sup>4</sup>	1,5	0,8	0,5	-14,1	:	:
	02.06.2023	05.07.2023	% (M/M-12)	15,8	15,0	10,9	-11,5	:	:
Uvoz blaga, realno <sup>2</sup>	02.06.2023	05.07.2023	% (M/M-1) <sup>4</sup>	10,1	-11,6	9,3	-12,7	:	:
	02.06.2023	05.07.2023	% (M/M-12)	16,2	-5,6	5,7	-13,1	:	:
				2023 m 1	2023 m 2	2023 m 3	2023 m 4	2023 m 5	2023 m 6
Inflacija (CPI)	31.05.2023	30.06.2023	% (M/M-1)	0,2	0,7	0,0	1,5	1,1	:
	31.05.2023	30.06.2023	% (M/M-12)	10,0	9,3	10,5	9,4	8,4	:
				2023 m 1	2023 m 2	2023 m 3	2023 m 4	2023 m 5	2023 m 6
Bruto plača na zaposlenega, realno	22.06.2023	24.07.2023	% (M/M-1)	-0,9	-1,3	2,8	-1,9	:	:
	22.06.2023	24.07.2023	% (M/M-12)	1,3	1,2	-1,2	-0,4	:	:
- zasebni sektor	22.06.2023	24.07.2023	% (M/M-1)	-1,0	-0,1	2,3	-3,9	:	:
	22.06.2023	24.07.2023	% (M/M-12)	2,2	1,8	-1,0	-1,4	:	:
- javni sektor	22.06.2023	24.07.2023	% (M/M-1)	-0,7	-3,4	3,6	1,9	:	:
	22.06.2023	24.07.2023	% (M/M-12)	-0,1	0,2	-1,5	1,6	:	:
- od tega sektor država	22.06.2023	24.07.2023	% (M/M-1)	0,4	-3,2	0,5	4,9	:	:
	22.06.2023	24.07.2023	% (M/M-12)	-1,5	-0,3	-2,5	1,6	:	:
				2023 m 1	2023 m 2	2023 m 3	2023 m 4	2023 m 5	2023 m 6
Delovno aktivni	16.06.2023	18.07.2023	% (M/M-1) <sup>4</sup>	0,1	0,1	0,1	0,1	:	:
	16.06.2023	18.07.2023	% (M/M-12)	2,0	1,9	1,9	1,7	:	:
Registrirane brezposelne osebe	05.06.2023	05.07.2023	% (M/M-1) <sup>4</sup>	-1,4	-1,4	-1,3	-1,4	-1,3	:
	05.06.2023	05.07.2023	% (M/M-12)	-18,4	-17,6	-16,9	-16,3	-15,5	:
Stopnja registrirane brezposelnosti	16.06.2023	18.07.2023	%	5,6	5,4	5,1	5,0	:	:
				2021 Q4	2022 Q1	2022 Q2	2022 Q3	2022 Q4	2023 Q1
Zaposlenost, ADS	29.05.2023	15.09.2023	% (Q/Q-1) <sup>5</sup>	-0,9	0,6	0,0	-0,3	-0,4	-0,3
	29.05.2023	15.09.2023	% (Q/Q-4)	-0,3	5,6	0,8	-0,3	0,1	-0,8
Stopnja anketne brezposelnosti, ADS	29.05.2023	15.09.2023	%	4,5	4,3	4,2	4,0	3,5	3,8
				2023 m 1	2023 m 2	2023 m 3	2023 m 4	2023 m 5	2023 m 6
Cene industrijskih proizvodov, domači trg	21.06.2023	21.07.2023	% (M/M-1)	1,5	2,6	0,0	0,1	-0,7	:
	21.06.2023	21.07.2023	% (M/M-12)	22,1	18,6	13,4	13,3	9,2	:
Proizvodnja predelovalnih dejavnosti, realno	09.06.2023	10.07.2023	% (M/M-1) <sup>3</sup>	2,5	-1,8	2,2	-8,9	:	:
	09.06.2023	10.07.2023	% (M/M-12)	-1,2	2,1	-1,1	-7,2	:	:
Gradbeništvo, realna vrednost opravljenih del	15.06.2023	14.07.2023	% (M/M-1) <sup>3</sup>	8,5	1,0	4,2	-6,6	:	:
	15.06.2023	14.07.2023	% (M/M-12)	25,0	17,1	30,2	23,3	:	:
Prihodek trgovini, realno	29.05.2023	28.06.2023	% (M/M-1) <sup>3</sup>	4,2	-3,8	-0,9	:	:	:
	29.05.2023	28.06.2023	% (M/M-12)	9,8	-1,8	-4,6	:	:	:
Prihodek tržnih storitvah, realno	30.05.2023	29.06.2023	% (M/M-1) <sup>3</sup>	2,0	1,4	1,4	:	:	:
	30.05.2023	29.06.2023	% (M/M-12)	7,4	6,2	6,5	:	:	:
				2017	2018	2019	2020	2021	2022
Primanjka/presežek sektorja država (ESA 2010)	31.03.2023	30.09.2023	% BDP	-0,1	0,7	0,7	-7,7	-4,6	-3,0
Konsolidirani bruto dolg države (ESA 2010)	31.03.2023	30.09.2023	% BDP	74,2	70,3	65,4	79,6	74,5	69,9
				2023 m 1	2023 m 2	2023 m 3	2023 m 4	2023 m 5	2023 m 6
Kazalnik gospodarske klime <sup>6</sup> , desezonirano	25.05.2023	25.07.2023	% <sup>3</sup>	-1,0	-1,3	-1,6	-2,7	-3,0	-4,8
				2023 m 1	2023 m 2	2023 m 3	2023 m 4	2023 m 5	2023 m 6
EURIBOR, 3-mesečni	začetek meseca*	%	2,345	2,640	2,911	3,167	3,366	:	:
Donosnost dolgoročnih državnih obveznic	začetek meseca	%	3,38	3,55	3,51	3,27	3,24	:	:
Menjalni tečaj USD za EUR	začetek meseca	USD	1,077	1,072	1,071	1,097	1,087	:	:

Vir podatkov: SURS, BS, ECB, EUROSTAT, EURIBOR.org, preračuni UMAR.

Opomba: <sup>1</sup>Plačilnobilančna statistika BS. <sup>2</sup>Zunanjetrgovinska statistika SURS. <sup>3</sup>Desezonirano - SURS. <sup>4</sup>Desezonirano - UMAR. <sup>5</sup>Razlika med pozitivnimi in negativnimi odgovori, v %.

\*Izračun UMAR.

Za primerjavo z EU in evrskim območjem gl.: <http://ec.europa.eu/eurostat/web/euro-indicators/pees>

Za bralnike zaslona dostopna oblika tabel se nahaja na spletni strani UMAR, med prilogami ob aktualnih grafih tedna (Aktualni podatki v Sloveniji).

Dodatne informacije: telefon: 01 478 10 04, elektronski naslov: polona.osrajnik@gov.si