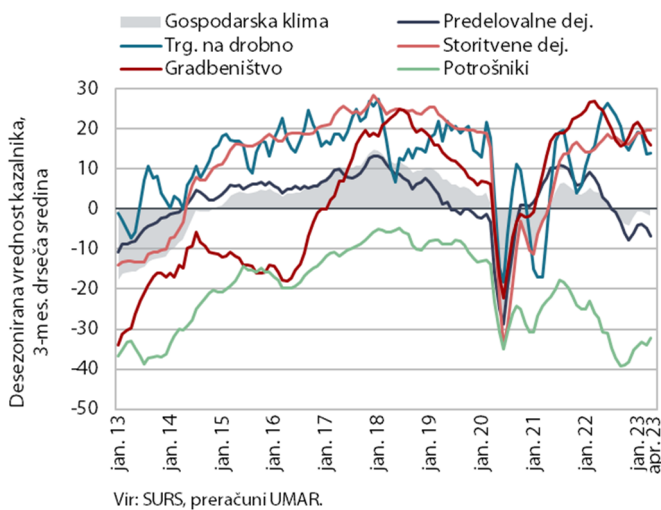


GRAFI TEDNA

od 17. do 24. aprila 2023

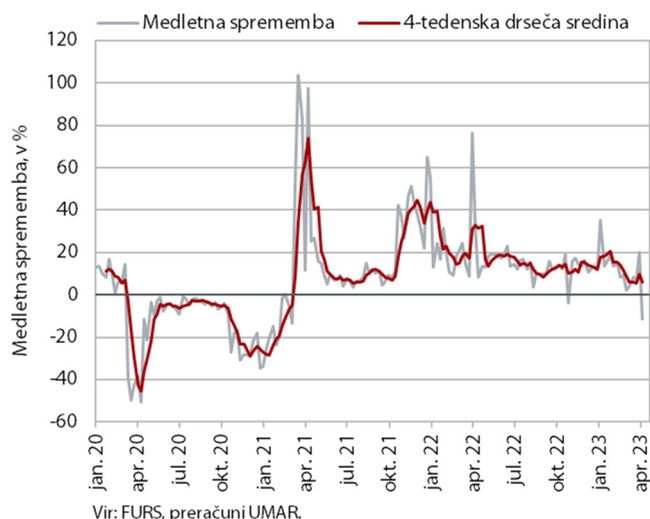
Vrednost kazalnika gospodarske klime se je aprila znižala v primerjavi s predhodnim mesecem, nižja je bila tudi kot v enakem lanskem obdobju; to povezujemo predvsem z nadaljevanjem negotovih gospodarskih razmer in šibkim tujim povpraševanjem. V prvi polovici aprila se je medletna rast vrednosti davčno potrjenih računov precej umirila, k temu je največ prispevalo opazno znižanje rasti v trgovini. Medletna rast cen proizvodov slovenskih proizvajalcev se je marca nadalje upočasnila. Število delovno aktivnih se je februarja še povečalo, a je bila rast nekoliko nižja kot v predhodnih mesecih. K rasti je še naprej največ prispevalo zaposlovanje tujih državljanov. Kazalniki razpoloženja med podjetji sicer kažejo, da pomanjkanje delovne sile ostaja pomemben omejitveni dejavnik. Povprečna bruto plača je bila februarja medletno realno višja za 1,2 %, na kar je vplival predvsem občuten dvig minimalne plače v začetku leta in tudi razmeroma nizka lanska osnova.

Gospodarska klima, april 2023



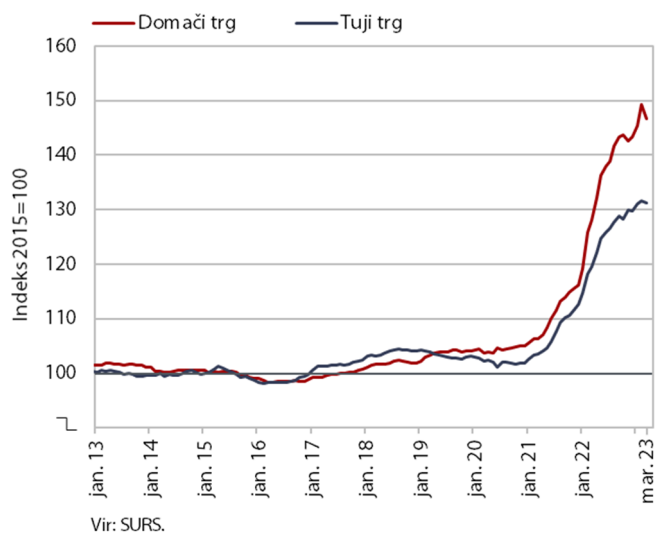
Vrednost kazalnika gospodarske klime se je aprila znižala. V primerjavi z mesecem prej je bilo zaupanje nižje za 1 o.t. (desez.). Znižalo se je v predelovalnih dejavnostih in v storitvah, nekoliko višje pa je bilo v trgovini na drobno, med potrošniki in v gradbeništvu. V primerjavi z aprilom lani se je po originalnih podatkih poslabšalo za 7,2 o. t. K temu je največ prispevalo znižanje kazalnika v predelovalnih dejavnostih, medletno nekoliko nižje pa je bilo tudi pri vseh ostalih dejavnostih in pri potrošnikih. To povezujemo predvsem z negotovimi gospodarskimi razmerami in šibkim tujim povpraševanjem, saj so se opazno znižala izvozna pričakovanja, nižje pa so bile tudi vrednosti kazalnikov naročil, pričakovane in zagotovljene proizvodnje v predelovalnih dejavnostih. Pomemben omejitveni dejavnik v industriji, storitvah in gradbeništvu ostaja tudi pomanjkanje delovne sile.

Vrednost davčno potrjenih računov, nominalno, od 2. do 15. aprila 2023



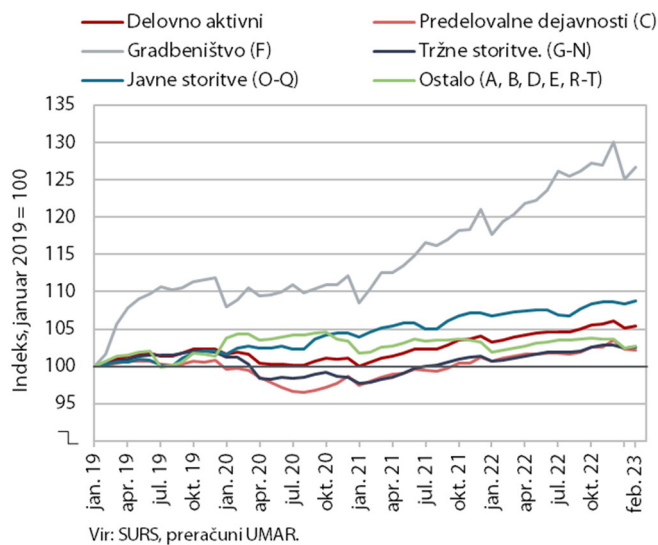
Nominalna vrednost davčno potrjenih računov je bila med 2. in 15. aprilom 2023 ob enem delovnem dnevu manj medletno višja za 3 %. Ob enem delovnem dnevu manj kot lani (kot posledica razporeditve praznika) se je medletna nominalna rast glede na predhodno 14-dnevno obdobje precej umirila. Predvsem se je zmanjšala rast v trgovini (z 8 % na 3 %); najbolj v trgovini na drobno (z 8 % na 1 %), kjer je bilo izdanih za skoraj polovico skupne vrednosti davčno potrjenih računov. Prodaja v trgovini z motornimi vozili je bila medletno večja za 15 %, v trgovini na debelo pa je bila podobna kot lani. Glede na predhodno 14-dnevno obdobje se je močnejše okrepila rast prodaje v storitvah povezanih s turizmom (gostinstvo, igre na srečo, športne in kulturne dejavnosti).

Cene industrijskih proizvodov slovenskih proizvajalcev, marec 2023



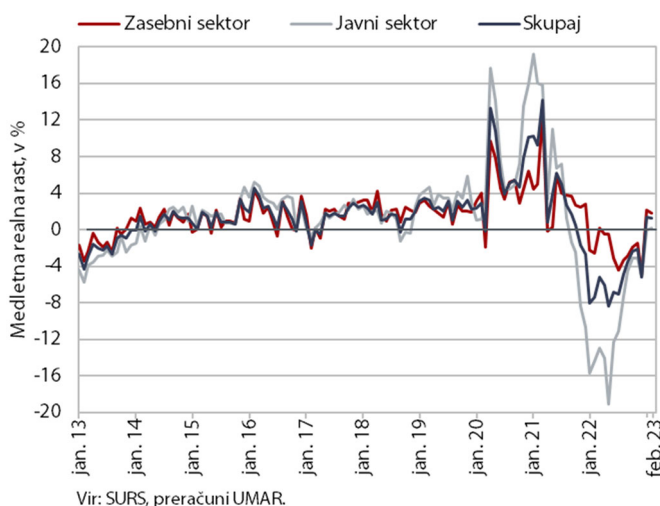
Cene proizvodov slovenskih proizvajalcev so marca na mesečni ravni ostale nespremenjene, njihova medletna rast pa se je še upočasnila in je bila 13,4-odstotna. Upočasnjuje se rast na domačem (16,9%), še izraziteje pa na tujih trgih (9,8%). Medletna rast cen proizvodov je bila še naprej najvišja v skupini energentov (47,7%), a ostaja velika razlika v rasti na domačem (53,9%) in tujih trgih (23,7%). Kljub umirjanju cen energentov na svetovnih trgih, so se v prvih treh mesecih letos cene slovenskih proizvajalcev energentov na domačem trgu povišale za več kot petino, na tujih trgih pa so bile nižje za skoraj 15%. Medletna rast cen surovin se še naprej upočasnjuje (11%), tokrat pa so se znižale tudi medletne rasti cen proizvodov za investicije (8,4%) in proizvodov za široko porabo (13,2%).

Število delovno aktivnih oseb, februar 2023



Februarja je bila medletna rast števila delovno aktivnih malenkost nižja kot prejšnje mesece (1,8-odstotna). Najvišja je bila v gradbeništvu, dejavnosti z velikim pomanjkanjem delovne sile, kjer se je število delovno aktivnih glede na začetek leta 2019 najbolj povečalo. K skupni rasti števila delovno aktivnih že dlje časa največ prispeva zaposlovanje tujih državljanov – na medletni ravni je bil prispevek februarja 81-odstoten, kar je še nekoliko več kot v prejšnjih mesecih. Delež tujcev med vsemi delovno aktivnimi je bil 14,1-odstoten, medletno je bil večji za 1,3 o.t. Po deležu tujcev izstopajo gradbeništvo (48 %), promet in skladiščenje (32 %) ter druge raznovrstne poslovne dejavnosti (26 %).

Povprečna bruto plača na zaposlenega, februar 2023



Povprečna bruto plača je bila februarja medletno realno višja za 1,2 %. Na to je vplival predvsem občuten dvig minimalne plače v začetku leta in tudi razmeroma nizka osnova iz februarja 2022. V zasebnem sektorju je bila povprečna bruto plača medletno realno višja za 1,8 %. Najvišja je bila v drugih raznovrstnih poslovnih dejavnostih in gostinstvu, dejavnostih z velikim pomanjkanjem delovne sile. Tudi v javnem sektorju so bile bruto plače medletno realno nekoliko višje (za 0,2 %). Nominalno je bila povprečna bruto plača februarja medletno višja za 10,7 %, v javnem sektorju za 9,5 %, v zasebnem pa za 11,3 %.

Tabela: izbrani makroekonomski kazalci za Slovenijo

Izbrani makroekonomski kazalci za Slovenijo	Datum objave		Enota	Referenčno obdobje					
	Zadnja	Naslednja		2021 Q3	2021 Q4	2022 Q1	2022 Q2	2022 Q3	2022 Q4
BDP, realno	16.02.2023	18.05.2023	% (Q/Q-1) ³	2,9	3,4	1,0	0,8	-1,3	0,8
	16.02.2023	18.05.2023	% (Q/Q-4)	5,1	10,5	10,2	8,6	3,3	0,2
Zasebna potrošnja, realno	16.02.2023	18.05.2023	% (Q/Q-1) ³	11,0	1,4	1,5	-0,6	1,4	1,1
	16.02.2023	18.05.2023	% (Q/Q-4)	5,7	21,2	20,3	13,2	3,3	2,6
Potrošnja države, realno	16.02.2023	18.05.2023	% (Q/Q-1) ³	1,6	1,3	0,9	-3,0	0,2	0,9
	16.02.2023	18.05.2023	% (Q/Q-4)	5,4	8,3	4,8	0,8	-0,6	-1,0
Bruto investicije, realno	16.02.2023	18.05.2023	% (Q/Q-1) ³	-1,5	1,9	11,9	2,5	-7,7	-4,1
	16.02.2023	18.05.2023	% (Q/Q-4)	24,2	1,1	26,3	16,7	7,6	0,5
Izvoz proizvodov in storitev, realno	16.02.2023	18.05.2023	% (Q/Q-1) ³	0,4	7,8	-1,8	2,8	3,6	-4,5
	16.02.2023	18.05.2023	% (Q/Q-4)	12,6	13,8	8,2	9,3	11,9	-2,5
Uvoz proizvodov in storitev, realno	16.02.2023	18.05.2023	% (Q/Q-1) ³	1,2	7,3	2,3	1,3	2,0	-4,1
	16.02.2023	18.05.2023	% (Q/Q-4)	19,5	18,1	17,2	12,6	12,6	-1,5
				2022 m 11	2022 m 12	2023 m 1	2023 m 2	2023 m 3	2023 m 4
Trgovinska bilanca ¹	13.04.2023	15.05.2023	mio EUR	-190,1	-298,4	-113,5	78,8	:	:
Tekoči račun ¹	13.04.2023	15.05.2023	mio EUR	17,0	-88,2	73,7	219,1	:	:
Izvoz blaga, realno ²	04.04.2023	05.05.2023	% (M/M-1) ⁴	6,6	3,6	1,8	1,6	:	:
	04.04.2023	05.05.2023	% (M/M-12)	11,7	8,0	15,0	15,3	:	:
Uvoz blaga, realno ²	04.04.2023	05.05.2023	% (M/M-1) ⁴	-2,1	0,2	14,6	-15,3	:	:
	04.04.2023	05.05.2023	% (M/M-12)	7,3	-5,2	18,2	-5,7	:	:
				2022 m 11	2022 m 12	2023 m 1	2023 m 2	2023 m 3	2023 m 4
Inflacija (CPI)	31.03.2023	28.04.2023	% (M/M-1)	0,9	0,2	0,2	0,7	0,0	:
	31.03.2023	28.04.2023	% (M/M-12)	10,0	10,3	10,0	9,3	10,5	:
				2022 m 11	2022 m 12	2023 m 1	2023 m 2	2023 m 3	2023 m 4
Bruto plača na zaposlenega, realno	24.04.2023	22.05.2023	% (M/M-1)	9,9	-4,0	-0,9	-1,3	:	:
	24.04.2023	22.05.2023	% (M/M-12)	-2,1	-5,2	1,3	1,2	:	:
- zasebni sektor	24.04.2023	22.05.2023	% (M/M-1)	12,9	-5,7	-1,0	-0,1	:	:
	24.04.2023	22.05.2023	% (M/M-12)	-1,5	-5,1	2,2	1,8	:	:
- javni sektor	24.04.2023	22.05.2023	% (M/M-1)	4,5	-0,5	-0,7	-3,4	:	:
	24.04.2023	22.05.2023	% (M/M-12)	-3,2	-5,1	-0,1	0,2	:	:
- od tega sektor država	24.04.2023	22.05.2023	% (M/M-1)	-0,9	3,6	0,4	-3,2	:	:
	24.04.2023	22.05.2023	% (M/M-12)	-4,3	-5,4	-1,5	-0,3	:	:
				2022 m 11	2022 m 12	2023 m 1	2023 m 2	2023 m 3	2023 m 4
Delovno aktivni	18.04.2023	16.05.2023	% (M/M-1) ⁴	0,2	0,2	0,1	0,1	:	:
	18.04.2023	16.05.2023	% (M/M-12)	2,1	2,1	2,0	1,9	:	:
Registrirane brezposelne osebe	05.04.2023	05.05.2023	% (M/M-1) ⁴	-1,5	-2,1	-1,4	-1,4	-1,3	:
	05.04.2023	05.05.2023	% (M/M-12)	-19,6	-19,4	-18,4	-17,6	-16,9	:
Stopnja registrirane brezposelnosti	18.04.2023	16.05.2023	%	5,3	5,4	5,6	5,4	:	:
				2021 Q3	2021 Q4	2022 Q1	2022 Q2	2022 Q3	2022 Q4
Zaposlenost, ADS	27.02.2023	29.05.2023	% (Q/Q-1) ⁵	1,1	-0,8	0,5	0,1	-0,1	-0,4
	27.02.2023	29.05.2023	% (Q/Q-4)	1,9	-0,3	5,6	0,8	-0,3	0,1
Stopnja anketne brezposelnosti, ADS	27.02.2023	29.05.2023	%	4,5	4,5	4,3	4,2	4,0	3,5
				2022 m 11	2022 m 12	2023 m 1	2023 m 2	2023 m 3	2023 m 4
Cene industrijskih proizvodov, domači trg	21.04.2023	19.05.2023	% (M/M-1)	-0,8	0,5	1,5	2,6	0,0	:
	21.04.2023	19.05.2023	% (M/M-12)	23,2	23,3	22,1	18,6	13,4	:
Proizvodnja predelovalnih dejavnosti, realno	11.04.2023	10.05.2023	% (M/M-1) ³	5,6	-2,1	2,7	-2,3	:	:
	11.04.2023	10.05.2023	% (M/M-12)	0,9	-7,7	-0,7	1,6	:	:
Gradbeništvo, realna vrednost opravljenih del	14.04.2023	15.05.2023	% (M/M-1) ³	-4,0	7,9	9,1	1,0	:	:
	14.04.2023	15.05.2023	% (M/M-12)	26,2	45,7	25,5	17,5	:	:
Prihodek v trgovini, realno	29.03.2023	26.04.2023	% (M/M-1) ³	0,5	-1,2	3,8	:	:	:
	29.03.2023	26.04.2023	% (M/M-12)	3,0	-0,3	9,7	:	:	:
Prihodek v tržnih storitvah, realno	30.03.2023	28.04.2023	% (M/M-1) ³	-0,6	-0,3	1,8	:	:	:
	30.03.2023	28.04.2023	% (M/M-12)	4,9	2,7	7,0	:	:	:
				2017	2018	2019	2020	2021	2022
Primanjkljaj/presežek sektorja država (ESA 2010)	31.03.2023	30.09.2023	% BDP	-0,1	0,7	0,7	-7,7	-4,6	-3,0
Konsolidirani bruto dolg države (ESA 2010)	31.03.2023	30.09.2023	% BDP	74,2	70,3	65,4	79,6	74,5	69,9
				2022 m 11	2022 m 12	2023 m 1	2023 m 2	2023 m 3	2023 m 4
Kazalnik gospodarske klime ³ , desezonirano	24.04.2023	25.05.2023	% ³	-1,8	0,5	-1,0	-1,2	-1,5	-2,5
				2022 m 11	2022 m 12	2023 m 1	2023 m 2	2023 m 3	2023 m 4
EURIBOR, 3-mesečni	začetek meseca*	%	1,825	2,066	2,345	2,640	2,911	:	
Donosnost dolgoročnih državnih obveznic	začetek meseca	%	3,35	3,35	3,38	3,55	3,51	:	
Menjalni tečaj USD za EUR	začetek meseca	USD	1,020	1,059	1,077	1,072	1,071	:	

Vir podatkov: SURS, BS, ECB, EUROSTAT, EURIBOR.org, preračuni UMAR.

Opombe: ¹Plačilnobilančna statistika BS. ²Zunanjetrgovinska statistika SURS. ³Desezonirano - SURS. ⁴Desezonirano - UMAR. ⁵Razlika med pozitivnimi in negativnimi odgovori, v %.

* Izračun UMAR.

Za primerjavo z EU in evrskim območjem gl.: <http://ec.europa.eu/eurostat/web/euro-indicators/pees>

(Aktualni podatki v Sloveniji).

Dodatne informacije: telefon: 01 478 10 04, elektronski naslov: polona.osrajnik@gov.si