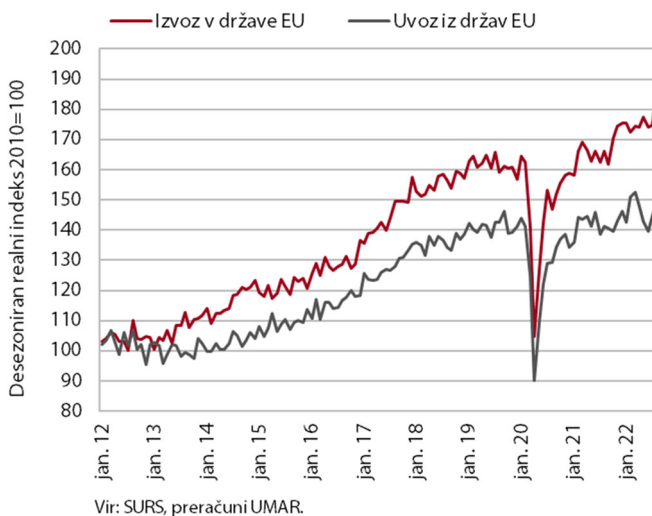


GRAFI TEDNA

od 3. do 7. oktobra 2022

Število registriranih brezposelnih je tudi septembra upadlo, nadaljuje se tudi upadanje števila dolgotrajno brezposelnih. Blagovna menjava z državami EU se je julija in avgusta povečala. Negotovost v mednarodnem okolju ostaja velika in negativno vpliva na razpoloženje v izvozno usmerjenih dejavnostih. Okrepljena inflacija v evrskem območju in dvig ključnih obrestnih mer vplivata na rast donosnosti do dospelja državnih obveznic držav evrskega območja; razmik donosnosti slovenske do nemške obveznice je bil v tretjem četrtletju najvišji v zadnjih petih letih. Poraba elektrike je bila septembra ponovno nižja kot v enakem obdobju lani, kar povezujemo z njeno višjo ceno in posledičnimi prilagoditvami, zlasti v energetske intenzivnih podjetjih. Vrednost davčno potrjenih računov je bila v drugi polovici septembra ob visoki inflaciji nominalno medletno višja, rast se je nekoliko okrepila zaradi nižje lanske osnove.

Blagovna menjava – realno, avgust 2022

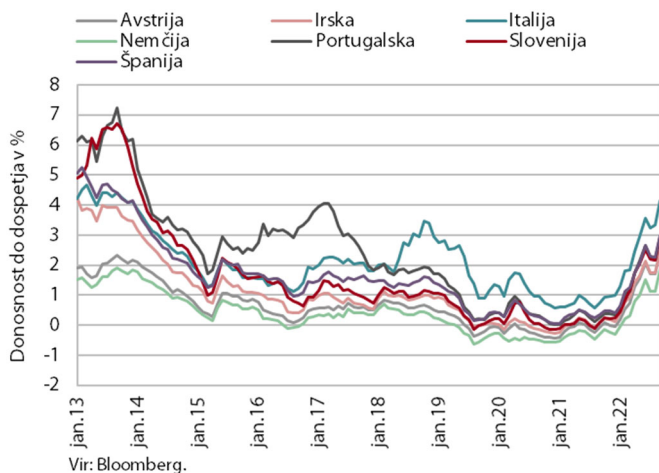


Blagovna menjava se je v juliju in avgustu povečala, negotovost ostaja velika. Realni izvoz v države EU in uvoz blaga iz držav EU sta se julija in avgusta povečala skupaj za več kot 6,5 % (desez.)¹ in bila višja kot pred letom. V primerjavi z enakim obdobjem leta 2019 (tj. pred epidemijo) je bil izvoz v države EU realno višji za 10,7 %, uvoz pa za 0,4 %. Višja kot pred letom ostaja tudi menjava z državami zunaj EU, ki pa mesečno niha zaradi t.i. poslov oplemenitenja.² V zadnjih mesecih se je ponovno povečala tudi blagovna menjava z Rusijo in Ukrajino, ki je bila ob začetku vojne prekinjena. Velika negotovost v mednarodnem okolju (inflacija, motnje v dobavnih verigah in dobava energentov, nadaljevanje vojne v Ukrajini) je opazno vplivala tudi na razpoloženje v izvozno usmerjenih dejavnostih, saj so se izvozna naročila in pričakovanja septembra še znižala.

¹ Zunanjetrgovinska statistika SURS, preračuni in desezoniranje UMAR.

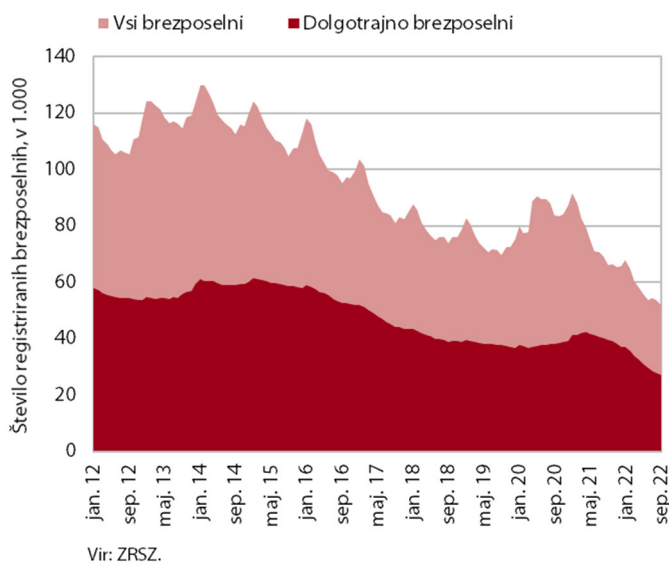
² Obsegajo spreminjanje, izdelavo, sestavljanje, izboljšavo in prenovo blaga s ciljem, da se proizvede nov ali resnično izboljšan izdelek. Večina teh poslov je povezanih z distribucijsko dejavnostjo farmacevtskih proizvodov s Švicco.

Obveznice, 3. četrletje 2022



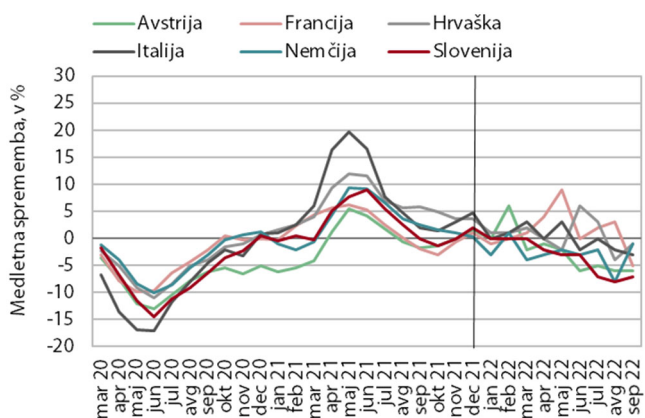
Donosnosti do dospelja državnih obveznic držav članic evrskega območja so se v tretjem četrletju nadalje okrepile. Na to so vplivala izrazito povišana inflacija v evrskem območju, dvig ključnih obrestnih mer in povečana tveganja za upočasnjevanje gospodarske aktivnosti ter ukrepi za blaženje posledic energetske krize, ki negativno vplivajo na javne finance. Donosnost do dospelja slovenske državne obveznice je bila tako v tretjem četrletju 2,45 %. Razmik do nemške obveznice pa je bil s 109 b. t. za 7 b. t. višji kot v predhodnem četrletju in največji v zadnjih petih letih.

Število registriranih brezposelnih oseb, september 2022



Septembra je bil upad števila registriranih brezposelnih po sezonsko prilagojenih podatkih podoben kot prejšnja meseca (-1,2 %). Po originalnih podatkih je bilo konec septembra brezposelnih 52.043 oseb, kar je rekordno nizko in za 3,5 % nižje kot konec avgusta ter za 21,3 % nižje kot pred letom. Zaradi velikega povpraševanja po delovni sili, ki se kaže tudi v visoki stopnji prostih delovnih mest, od maja lani upada tudi število dolgotrajno brezposelnih³ – septembra jih je bilo medletno skoraj za tretjino manj. Upada tudi število brezposelnih starejših od 50 let, ki so tako kot dolgotrajno brezposelni težje zaposljivi – septembra jih je bilo za dobro petino manj kot pred letom.

Poraba elektrike, september 2022



Opombi: Upoštevanja je samo poraba v delovnih dneh v času med 8. in 18. uro. Odstotki so prilagojeni za temperaturne razlike. Do decembra 2021 so prikazane 3-mesečne drseče sredine.

Poraba elektrike je bila septembra, podobno kot mesec prej, medletno nižja za 7 %. Nižja poraba od lanske je po naši oceni izhajala predvsem iz industrijskega dela porabe kot posledica visokih cen elektrike, zaradi katerih so nekatera podjetja, zlasti v energetske intenzivni industriji, omejila proizvodnjo, lahko pa tudi prilagodila proizvodne procese v smeri večje energetske učinkovitosti. V primerjavi z lanskim septembrom je bila poraba nižja tudi v naših glavnih trgovinskih partnericah (v Avstriji -6 %, v Franciji -5 %, v Italiji -3 %, na Hrvaškem in v Nemčiji pa -1 %).

³ Brezposelni 12 ali več mesecev.

Vrednost davčno potrjenih računov – nominalno, od 18. septembra do 1. oktobra 2022

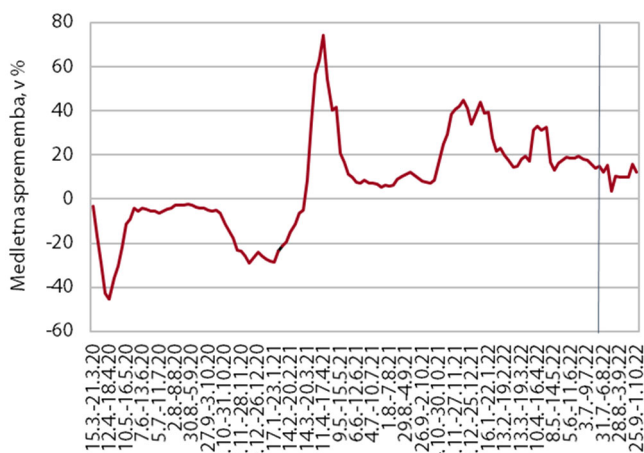


Tabela: izbrani makroekonomski kazalci za Slovenijo

	Datum objave		Enota	Referenčno obdobje					
	Zadnja	Naslednja		2021 Q1	2021 Q2	2021 Q3	2021 Q4	2022 Q1	2022 Q2
BDP, realno	18.08.2022	15.11.2022	% (Q/Q-1) ³	1,6	2,0	1,3	5,2	0,7	0,9
	18.08.2022	15.11.2022	% (Q/Q-4)	1,5	16,1	5,0	10,4	9,6	8,2
Zasebna potrošnja, realno	18.08.2022	15.11.2022	% (Q/Q-1) ³	3,9	5,7	11,2	0,5	0,5	-1,2
	18.08.2022	15.11.2022	% (Q/Q-4)	-1,1	17,9	7,2	22,9	19,6	10,6
Potrošnja države, realno	18.08.2022	15.11.2022	% (Q/Q-1) ³	2,5	1,8	0,5	1,8	-1,0	-1,6
	18.08.2022	15.11.2022	% (Q/Q-4)	1,2	4,4	3,2	7,0	3,2	-0,5
Bruto investicije, realno	18.08.2022	15.11.2022	% (Q/Q-1) ³	-5,0	11,5	-4,1	0,0	8,7	4,9
	18.08.2022	15.11.2022	% (Q/Q-4)	5,6	36,3	24,5	0,8	16,2	10,0
Izvoz proizvodov in storitev, realno	18.08.2022	15.11.2022	% (Q/Q-1) ³	3,8	1,0	1,3	5,5	-0,3	2,0
	18.08.2022	15.11.2022	% (Q/Q-4)	1,6	30,5	11,6	12,1	8,4	8,7
Uvoz proizvodov in storitev, realno	18.08.2022	15.11.2022	% (Q/Q-1) ³	4,8	5,0	1,0	4,9	2,1	0,4
	18.08.2022	15.11.2022	% (Q/Q-4)	1,2	36,1	19,1	16,8	14,6	8,5
				2022 m 4	2022 m 5	2022 m 6	2022 m 7	2022 m 8	2022 m 9
Trgovinska bilanca ¹	13.09.2022	14.10.2022	mio EUR	-251,4	-237,2	-178,5	-247,5	:	:
Tekoči račun ¹	13.09.2022	14.10.2022	mio EUR	-33,2	25,2	-57,3	-102,0	:	:
Izvoz blaga, realno ²	05.10.2022	04.11.2022	% (M/M-1) ⁴	-0,2	1,9	-2,0	0,4	6,1	:
	05.10.2022	04.11.2022	% (M/M-12)	1,3	8,9	7,8	4,0	11,8	:
Uvoz blaga, realno ²	05.10.2022	04.11.2022	% (M/M-1) ⁴	2,9	2,5	-7,5	2,8	8,9	:
	05.10.2022	04.11.2022	% (M/M-12)	10,8	17,9	10,4	7,6	14,9	:
				2022 m 4	2022 m 5	2022 m 6	2022 m 7	2022 m 8	2022 m 9
Inflacija (CPI)	30.09.2022	28.10.2022	% (M/M-1)	2,6	2,0	2,7	1,0	0,0	-0,9
	30.09.2022	28.10.2022	% (M/M-12)	6,9	8,1	10,4	11,0	11,0	10,0
				2022 m 4	2022 m 5	2022 m 6	2022 m 7	2022 m 8	2022 m 9
Bruto plača na zaposlenega, nominalno	22.09.2022	24.10.2022	% (M/M-1)	0,8	-3,1	-1,1	-1,3	:	:
	22.09.2022	24.10.2022	% (M/M-12)	-6,1	-8,3	-6,8	-7,1	:	:
- zasebni sektor	22.09.2022	24.10.2022	% (M/M-1)	0,0	-3,4	-1,0	-1,6	:	:
	22.09.2022	24.10.2022	% (M/M-12)	-0,5	-0,5	-3,1	-4,4	:	:
- javni sektor	22.09.2022	24.10.2022	% (M/M-1)	2,4	-2,6	-1,1	-0,5	:	:
	22.09.2022	24.10.2022	% (M/M-12)	-14,0	-19,1	-12,3	-11,1	:	:
- od tega sektor država	22.09.2022	24.10.2022	% (M/M-1)	4,4	-3,9	0,5	-0,1	:	:
	22.09.2022	24.10.2022	% (M/M-12)	-16,2	-24,1	-14,1	-12,9	:	:
				2022 m 4	2022 m 5	2022 m 6	2022 m 7	2022 m 8	2022 m 9
Delovno aktivni	16.09.2022	18.10.2022	% (M/M-1) ⁴	0,2	0,2	0,2	0,2	:	:
	16.09.2022	18.10.2022	% (M/M-12)	2,9	2,7	2,4	2,4	:	:
Registrirane brezposelne osebe	05.10.2022	04.11.2022	% (M/M-1) ⁴	-2,0	-2,1	-1,6	-1,1	-1,2	-1,2
	05.10.2022	04.11.2022	% (M/M-12)	-26,7	-25,7	-24,2	-23,1	-22,2	-21,3
Stopnja registrirane brezposelnosti	16.09.2022	18.10.2022	%	5,9	5,7	5,5	5,6	:	:
				2021 Q1	2021 Q2	2021 Q3	2021 Q4	2022 Q1	2022 Q2
Zaposlenost, ADS	30.08.2022	29.11.2022	% (Q/Q-1) ⁵	-5,1	4,9	1,1	-0,9	0,5	0,2
	30.08.2022	29.11.2022	% (Q/Q-4)	-5,5	1,1	1,9	-0,3	5,6	0,8
Stopnja anketne brezposelnosti, ADS	30.08.2022	29.11.2022	%	5,6	4,3	4,5	4,5	4,3	4,2
				2022 m 4	2022 m 5	2022 m 6	2022 m 7	2022 m 8	2022 m 9
Cene industrijskih proizvodov, domači trg	21.09.2022	21.10.2022	% (M/M-1)	3,2	3,1	1,2	0,7	2,1	:
	21.09.2022	21.10.2022	% (M/M-12)	23,4	25,7	25,4	24,6	25,3	:
Proizvodnja predelovalnih dejavnosti, realno	09.09.2022	10.10.2022	% (M/M-1) ³	0,7	0,1	-0,7	-1,2	:	:
	09.09.2022	10.10.2022	% (M/M-12)	2,5	5,5	6,0	-1,3	:	:
Gradbeništvo, realna vrednost opravljenih del	15.09.2022	14.10.2022	% (M/M-1) ³	-4,8	5,9	3,1	-4,2	:	:
	15.09.2022	14.10.2022	% (M/M-12)	15,0	30,2	29,8	28,5	:	:
Prihodek v trgovini, realno	28.09.2022	28.10.2022	% (M/M-1) ³	0,1	1,5	-0,9	0,3	:	:
	28.09.2022	28.10.2022	% (M/M-12)	12,3	15,0	10,4	9,9	:	:
Prihodek v tržnih storitvah, realno	29.09.2022	28.10.2022	% (M/M-1) ³	1,2	0,5	2,2	-3,5	:	:
	29.09.2022	28.10.2022	% (M/M-12)	21,4	20,5	16,5	4,3	:	:
				2016	2017	2018	2019	2020	2021
Primanjkljaj/presežek sektorja država (ESA 2010)	30.09.2022	31.03.2023	% BDP	-1,9	-0,1	0,7	0,6	-7,7	-4,7
Konsolidirani bruto dolg države (ESA 2010)	30.09.2022	31.03.2023	% BDP	78,5	74,2	70,3	65,4	79,6	74,5
				2022 m 4	2022 m 5	2022 m 6	2022 m 7	2022 m 8	2022 m 9
Kazalnik gospodarske klime ⁶ , desezonirano	23.09.2022	21.10.2022	% ³	4,0	2,6	0,5	-1,3	-0,5	-5,0
				2022 m 4	2022 m 5	2022 m 6	2022 m 7	2022 m 8	2022 m 9
EURIBOR, 3-mesečni	začetek meseca*	%	-0,4479	-0,3857	-0,2392	0,0366	0,3947	1,0109	
Donosnost dolgoročnih državnih obveznic	začetek meseca	%	1,7500	2,0500	2,5300	2,2100	2,2200	2,1800	
Menjalni tečaj USD za EUR	začetek meseca	USD	1,0819	1,0578	1,0566	1,0179	1,0128	0,9904	

Vir podatkov: SURS, BS, ECB, EUROSTAT, EURIBOR.org, preračuni UMAR.

Opombe: ¹Plačilnobilančna statistika BS. ²Zunanjetrgovinska statistika SURS. ³Desezonirano - SURS. ⁴Desezonirano - UMAR. ⁵Razlika med pozitivnimi in negativnimi odgovori, v %.

* Izračun UMAR.

Za primerjavo z EU in EMU gl.: <http://ec.europa.eu/eurostat/web/euro-indicators/peeis>

Za bralnike zaslona dostopna oblika tabel se nahaja na spletni strani UMAR, med prilogami ob aktualnih grafih tedna (Aktualni podatki v Sloveniji).

Dodatne informacije: telefon: 01 478 10 04, elektronski naslov: polona.osrajnik@gov.si