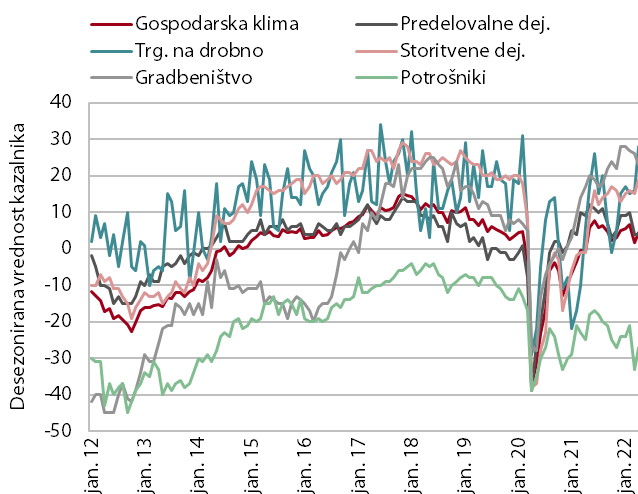


TEKOČA GOSPODARSKA GIBANJA od 23. do 27. maja 2022

Razpoloženje v gospodarstvu se je, po močnem padcu marca in prehodnem zvišanju aprila, maja poslabšalo, najbolj med potrošniki, v predelovalnih dejavnostih in nekoliko tudi v trgovini na drobno. Prodaja v trgovini se je v prvem četrtletju v večini panog povečala, ocenjujemo, da je k pozitivnim gibanjem v trgovini na drobno z neživili ob nizki lanski osnovi prispevala tudi odprava pogoja PCT. Medletna rast povprečne bruto plače v zasebnem sektorju ostaja razmeroma visoka, ocenjujemo, da v nekaterih dejavnostih (gostinstvo, promet in skladiščenje ter gradbeništvo) na to že lahko vpliva tudi pomanjkanje delovne sile. Raven plač v javnem sektorju od novembra lani zaostaja za razmeroma visoko ravno iz predhodnega leta, povezano z izplačili dodatkov zaradi epidemije.

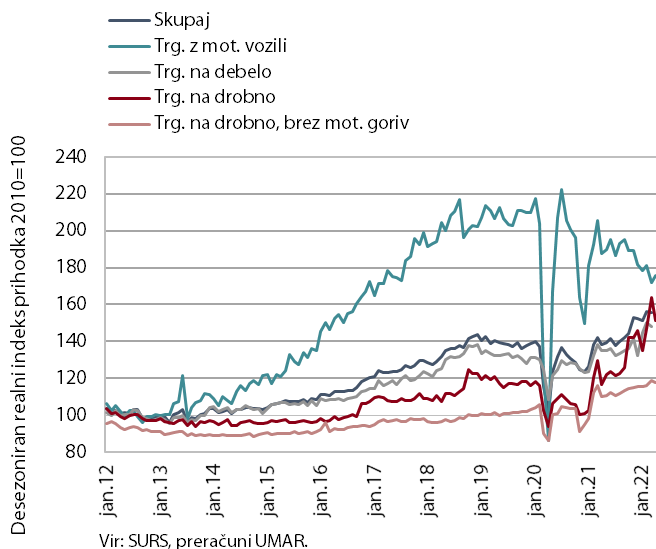
Gospodarska klima, maj 2022



Vir: SURS, preračuni UMAR.

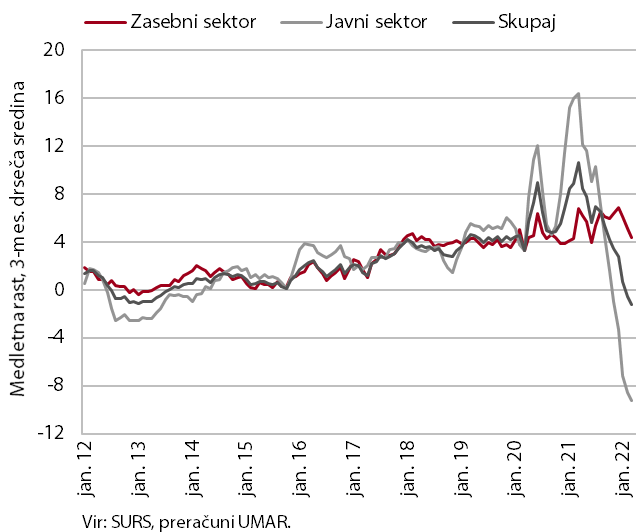
Vrednost kazalnika gospodarske klime se od vključno marca večinoma znižuje, med potrošniki in v predelovalnih dejavnostih je bila maja tudi nižja kot pred letom. Po močnem znižanju marca in prehodnem zvišanju v aprilu se je maja gospodarska klima znižala za 1,4 o. t., vendar ostala nad dolgoletnim povprečjem. Na mesečni ravni se je razpoloženje najbolj poslabšalo med potrošniki (za 4 o. t.), v predelovalnih dejavnostih (za 2 o. t.) in nekoliko tudi v trgovini na drobno (za 1 o. t.). V storitvenih dejavnostih je ostalo na enaki ravni kot mesec prej, opazno višje pa je bilo v gradbeništvo (za 3 o. t.). Precej višje kot pred letom je bilo zaupanje v trgovini na drobno in v storitvenih dejavnostih (pri obeh za 10 o. t.) ter v gradbeništvo (za 6 o. t.). Nižje kot pred letom pa je bilo med potrošniki in v predelovalnih dejavnostih (za 13 oz. 10 o. t.). Pri potrošnikih to povezujemo z rastjo cen in negotovostjo glede nadaljnega višanja cen ter posledično slabšanja kupne moči gospodinjstev, pri predelovalnih dejavnostih pa z aktualnimi razmerami v mednarodnem okolju (ozka grla pri dobavi surovin, višanje cen surovin in energentov ter rusko-ukrajinska vojna).

Prihodek v trgovini, marec–april 2022



Prodaja v trgovini se je v prvem četrtletju v večini panog povečala. Rast je bila najvišja v *trgovini na debelo*, kjer se je prodaja okrepila po močnem decembrskem upadu. Glede na lansko zadnje četrtletje se je prodaja povečala tudi v *trgovini na drobno*, katere dinamiko v zadnjih mesecih določa močno nihanje realnega prihodka v trgovini z motornimi gorivi. Ob odpravi pogoja PCT se je okrepila tudi prodaja neživil, ki je bila ob lanski nizki osnovi medletno višja za 14 %. Nekoliko manjša kot pred letom je bila prodaja živil, pijač in tobaknih izdelkov, ki je v zadnjih mesecih stagnirala, po predhodnih podatkih pa se je aprila precej zmanjšala. Prodaja v *trgovini z motornimi vozili* se je drugo četrtletje zapored zmanjšala in bila medletno nižja za 8 %. Po predhodnih podatkih naj bi se aprila prihodek nekoliko povečal, vendar je kljub temu ostal nizek.

Plače, marec 2022



Marca je bila povprečna plača v javnem sektorju medletno nižja za 8,3 %, v zasebnem sektorju pa višja za 5,6 % (skupaj -0,1 %). Medletna rast plač v javnem sektorju se je zaradi prenehanja z epidemijo povezanih izplačil dodatkov v drugi polovici lanskega leta opazno znižala, od novembra lani pa so plače medletno nižje.¹ V zasebnem sektorju se je medletna rast ob višjih izrednih izplačilih marca okrepila. Rast je ostala najvišja v gostinstvu, visoka pa še v prometu in skladiščenju ter gradbeništvu. V teh dejavnostih lahko nanjo že vpliva pomanjkanje delovne sile.

¹ Na to je pomembno vplivala tudi konec oktobra 2020 razglášena epidemija, ki je plačo zaradi izplačil dodatkov opazno dvignila.

Tabela: izbrani makroekonomski kazalci za Slovenijo

	Datum objave		Enota	Referenčno obdobje					
	Zadnja	Naslednja		2020 Q4	2021 Q1	2021 Q2	2021 Q3	2021 Q4	2022 Q1
BDP, realno	18.05.2022	18.08.2022	% (Q/Q-1) ³	-0,2	1,6	1,9	1,3	5,3	0,8
	18.05.2022	18.08.2022	% (Q/Q-4)	-3,1	1,5	16,1	5,0	10,4	9,8
Zasebna potrošnja, realno	18.05.2022	18.08.2022	% (Q/Q-1) ³	-11,0	4,2	4,2	10,9	2,1	1,6
	18.05.2022	18.08.2022	% (Q/Q-4)	-11,2	-1,1	17,9	7,2	22,9	20,0
Potrošnja države, realno	18.05.2022	18.08.2022	% (Q/Q-1) ³	-1,4	2,8	1,1	0,7	2,1	-1,0
	18.05.2022	18.08.2022	% (Q/Q-4)	3,5	1,2	4,4	3,2	7,0	2,9
Bruto investicije, realno	18.05.2022	18.08.2022	% (Q/Q-1) ³	23,4	-6,3	13,9	-4,7	-0,1	12,4
	18.05.2022	18.08.2022	% (Q/Q-4)	12,0	5,6	36,3	24,5	0,8	22,6
Izvoz proizvodov in storitev, realno	18.05.2022	18.08.2022	% (Q/Q-1) ³	5,2	3,9	1,0	1,2	5,3	-0,8
	18.05.2022	18.08.2022	% (Q/Q-4)	-0,7	1,6	30,5	11,6	12,1	7,7
Uvoz proizvodov in storitev, realno	18.05.2022	18.08.2022	% (Q/Q-1) ³	7,6	4,7	4,6	1,3	5,1	3,0
	18.05.2022	18.08.2022	% (Q/Q-4)	-0,8	1,2	36,1	19,1	16,8	15,7
				2021 m 12	2022 m 1	2022 m 2	2022 m 3	2022 m 4	2022 m 5
Trgovinska bilanca ¹	13.05.2022	14.06.2022	mio EUR	-227,1	-14,0	-254,3	-220,9	:	:
Tekoči račun ¹	13.05.2022	14.06.2022	mio EUR	-159,4	120,0	-212,7	-95,8	:	:
Izvoz blaga, realno ²	05.05.2022	09.06.2022	% (M/M-1) ⁴	-0,5	-0,4	0,0	3,3	:	:
	05.05.2022	09.06.2022	% (M/M-12)	17,3	7,4	3,6	7,2	:	:
Uvoz blaga, realno ²	05.05.2022	09.06.2022	% (M/M-1) ⁴	7,2	-2,1	4,6	-1,2	:	:
	05.05.2022	09.06.2022	% (M/M-12)	19,8	19,7	18,6	12,5	:	:
				2021 m 12	2022 m 1	2022 m 2	2022 m 3	2022 m 4	2022 m 5
Inflacija (CPI)	29.04.2022	31.05.2022	% (M/M-1)	0,0	0,4	1,4	-1,1	2,6	:
	29.04.2022	31.05.2022	% (M/M-12)	4,9	5,8	6,9	5,4	6,9	:
				2021 m 12	2022 m 1	2022 m 2	2022 m 3	2022 m 4	2022 m 5
Bruto plača na zaposlenega, nominalno	23.05.2022	22.06.2022	% (M/M-1)	-1,0	-6,8	0,2	4,2	:	:
	23.05.2022	22.06.2022	% (M/M-12)	2,1	-2,7	-1,0	-0,1	:	:
- zasebni sektor	23.05.2022	22.06.2022	% (M/M-1)	-2,2	-7,6	1,6	4,2	:	:
	23.05.2022	22.06.2022	% (M/M-12)	7,8	3,4	4,2	5,6	:	:
- javni sektor	23.05.2022	22.06.2022	% (M/M-1)	1,5	-5,2	-2,4	4,3	:	:
	23.05.2022	22.06.2022	% (M/M-12)	-6,3	-10,8	-8,4	-8,3	:	:
- od tega sektor država	23.05.2022	22.06.2022	% (M/M-1)	4,8	-3,2	-3,0	1,6	:	:
	23.05.2022	22.06.2022	% (M/M-12)	-8,2	-13,3	-10,8	-11,2	:	:
				2021 m 12	2022 m 1	2022 m 2	2022 m 3	2022 m 4	2022 m 5
Delovno aktivni	17.05.2022	16.06.2022	% (M/M-1) ⁴	0,9	-0,5	0,2	0,2	:	:
	17.05.2022	16.06.2022	% (M/M-12)	3,0	3,3	3,2	2,9	:	:
Registrirane brezposelne osebe	05.05.2022	03.06.2022	% (M/M-1) ⁴	-3,0	-2,7	-2,3	-2,0	-2,1	:
	05.05.2022	03.06.2022	% (M/M-12)	-24,4	-25,9	-26,4	-26,7	-26,7	:
Stopnja registrirane brezposelnosti	17.05.2022	16.06.2022	%	6,7	6,9	6,6	6,2	:	:
				2020 Q3	2020 Q4	2020 Q1	2020 Q2	2020 Q3	2020 Q4
Zaposlenost, ADS	28.02.2022	31.05.2022	% (Q/Q-1) ⁵	0,4	1,2	-4,9	4,8	1,1	-1,0
	28.02.2022	31.05.2022	% (Q/Q-4)	-0,3	0,4	-5,5	1,1	1,9	-0,3
Stopnja anketne brezposelnosti, ADS	28.02.2022	31.05.2022	%	5,1	5,1	5,6	4,3	4,5	4,5
				2021 m 12	2022 m 1	2022 m 2	2022 m 3	2022 m 4	2022 m 5
Cene industrijskih proizvodov, domači trg	20.05.2022	21.06.2022	% (M/M-1)	0,4	2,5	5,7	1,7	3,2	:
	20.05.2022	21.06.2022	% (M/M-12)	10,6	12,8	18,4	20,3	23,4	:
Proizvodnja predelovalnih dejavnosti, realno	10.05.2022	10.06.2022	% (M/M-1) ³	1,1	-1,1	-2,2	2,2	:	:
	10.05.2022	10.06.2022	% (M/M-12)	15,7	10,7	2,4	4,7	:	:
Gradbeništvo, realna vrednost opravljenih del	13.05.2022	15.06.2022	% (M/M-1) ³	-4,9	32,3	8,5	-7,8	:	:
	13.05.2022	15.06.2022	% (M/M-12)	-9,7	15,1	32,5	12,3	:	:
Prihodek v trgovini, realno	27.05.2022	28.06.2022	% (M/M-1) ³	-0,4	-0,8	3,3	-0,4	:	:
	27.05.2022	28.06.2022	% (M/M-12)	24,5	21,9	12,6	10,4	:	:
Prihodek v tržnih storitvah, realno	29.04.2022	31.05.2022	% (M/M-1) ³	-1,5	-0,5	3,5	:	:	:
	29.04.2022	31.05.2022	% (M/M-12)	21,0	25,9	17,0	:	:	:
				2016	2017	2018	2019	2020	2021
Primanjkljaj/presežek sektorja država (ESA 2010)	31.03.2022	30.09.2022	% BDP	-1,9	-0,1	0,7	0,4	-7,8	-5,2
Konsolidirani bruto dolg države (ESA 2010)	31.03.2022	30.09.2022	% BDP	78,5	74,2	70,3	65,6	79,8	74,7
				2021 m 12	2022 m 1	2022 m 2	2022 m 3	2022 m 4	2022 m 5
Kazalnik gospodarske klime ⁵ , desezonirano	25.05.2022	24.06.2022	% ³	4,9	5,6	6,7	1,6	4,3	2,9
				2021 m 12	2022 m 1	2022 m 2	2022 m 3	2022 m 4	2022 m 5
EURIBOR, 3-mesečni	začetek meseca*	%	-0,5820	-0,5601	-0,5323	-0,4967	-0,4479	:	:
Donosnost dolgoročnih državnih obveznic	začetek meseca	%	0,2600	0,4400	0,8400	1,1700	1,7500	:	:
Menjalni tečaj USD za EUR	začetek meseca	USD	1,1304	1,1314	1,1342	1,1019	1,0819	:	:

Vir podatkov: SURS, BS, ECB, EUROSTAT, EURIBOR.org, preračuni UMAR.

Opombe: ¹Plačilnobilančna statistika BS. ²Zunanjetrgovinska statistika SURS. ³Desezonirano - SURS. ⁴Desezonirano - UMAR. ⁵Razlika med pozitivnimi in negativnimi odgovori, v %.

* Izračun UMAR.

Za primerjavo z EU in EMU gl.: <http://ec.europa.eu/eurostat/web/euro-indicators/peis>

Za bralnike zaslona dostopna oblika tabel se nahaja na spletni strani UMAR, med prilogami ob aktualnih grafih tedna (Aktualni podatki v Sloveniji).

Dodatne informacije: telefon: 01 478 10 04, elektronski naslov: polona.osrajnik@gov.si