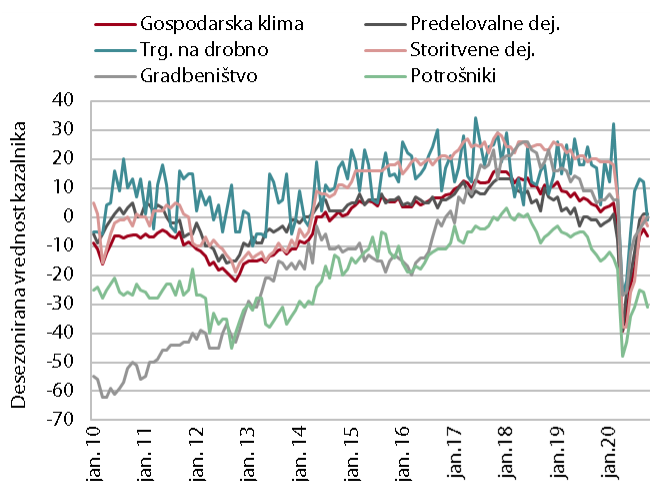


## TEKOČA GOSPODARSKA GIBANJA od 19. do 23. oktobra 2020

Razpoloženje v gospodarstvu se je oktobra, pod vplivom ponovnega razmaha epidemije COVID-19 in ukrepov za njeno zaježitev, poslabšalo. Zaupanje se je zmanjšalo predvsem med potrošniki in v dejavnostih, ki so tesneje povezane s sprejetimi ukrepi (trgovina, storitve). V predelovalnih dejavnostih in v gradbeništvu poslabšanja zaupanja ali pričakovanj ni bilo, kljub temu ostaja zaupanje opazno nižje kot pred letom. Poraba elektrike je bila v sredini oktobra za 3 % nižja kot pred letom, tovorni promet po avtocestah pa je nižji za okoli 6 %.

Metodologija izračuna povprečne plače, ki zajema le del plač v breme delodajalcev (ukrep sofinanciranja čakanja na delo) in izplačilo dodatkov v razmerah epidemije prispevata k visoki rasti povprečne plače.

### Gospodarska klima, oktober 2020

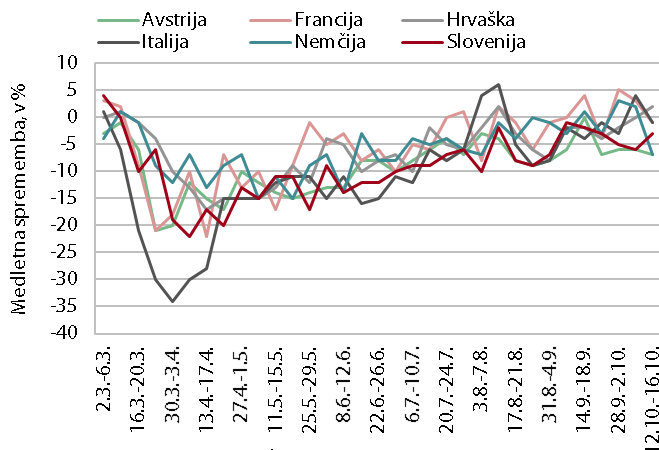


Vir: SURS, preračuni UMAR.

### Razpoloženje v gospodarstvu se je, po večmesečnem izboljševanju, oktobra poslabšalo.

Zaradi ponovnega razmaha epidemije in sprejemanja novih omejevalnih ukrepov se je kazalnik gospodarske klime oktobra znižal. Zaupanje se je najbolj zmanjšalo v trgovini na drobno, nižje pa je tudi v storitvenih dejavnostih in med potrošniki. V predelovalnih dejavnostih je kazalnik zaupanja ostal na podobni ravni kot pretekli mesec, nespremenjena pa so tudi pričakovanja podjetij glede proizvodnje in izvoza. Nadalje se je izboljšal kazalnik zaupanja v gradbeništvu (predvsem zaradi okrepljenih naročil v gradnji civilno-inženirskih objektov), ki pa je, podobno kot drugi kazalniki zaupanja, opazno nižji kot pred letom.

## Poraba elektrike, oktober 2020

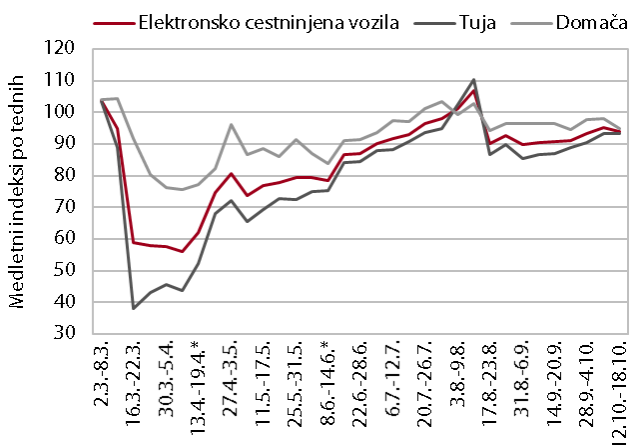


Vir: ENTSO-E in Bruegel.org.

Opombi: Upoštevana je samo poraba v delovnih dneh v času med 8. in 18. uro. Odstotki so prilagojeni za temperature razlike.

**Medletni upad tedenske porabe elektrike se je v sredini oktobra nekoliko zmanjšal.** Poraba elektrike je bila v drugem tednu oktobra medletno nižja za 3 % (v tednu prej za 6 %). Izmed naših najpomembnejših trgovinskih partneric sta imeli največji medletni upad Avstrija in Nemčija (-7 %), upad v Franciji in Italiji pa je bil manjši (-1 %). Na Hrvaškem je poraba presegala lansko raven za 2 %.

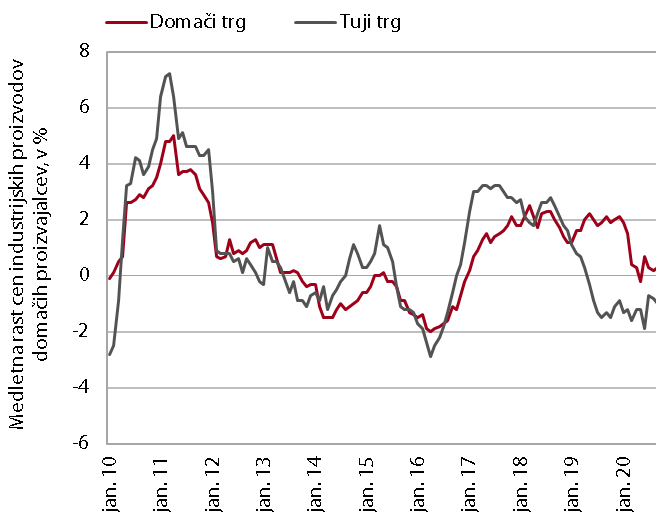
## Promet elektronsko cestninjenih vozil na slovenskih avtocestah, oktober 2020



Vir: DARS (posredovana in interna poročila). Opomba: \*Ob različnem številu delovnih dni smo na UMAR naredili prilagoditev z izločitvijo nekaterih dni v tednu iz izračuna.

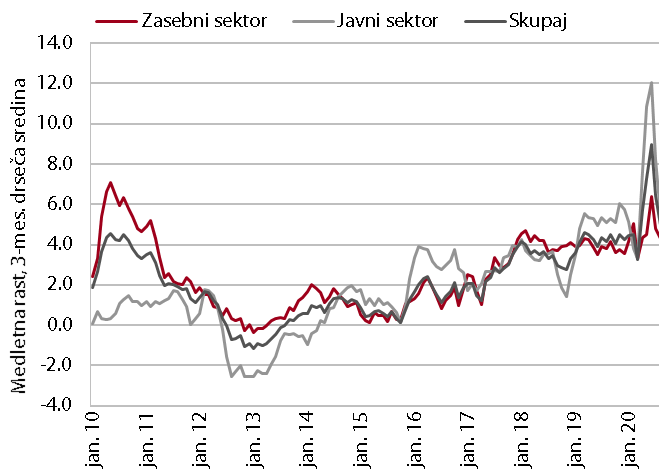
**Promet tovornih vozil na slovenskih avtocestah se je v prvi polovici oktobra nekoliko povečal, a ostaja manjši kot pred epidemijo.** Po močnem upadu ob razglasitvi epidemije, se je opazneje krepil od sredine junija do sredine avgusta. Nato je upadel in se ohranjal okoli 10 % pod primerljivo lansko ravno do začetka oktobra, ko se je ponovno nekoliko povečal. Sredi oktobra je za 6 % zaostajal za primerljivo lansko ravno, pri čemer je obseg prevoženih kilometrov tujih tovornih vozil zaostajal za 7 %, obseg domačih pa za 5 %.

## Cene industrijskih proizvodov slovenskih proizvajalcev, september 2020



Vir: SURS.

**Cene industrijskih proizvodov slovenskih proizvajalcev so tudi septembra ostale medletno nižje.** Hitreje se na medletni ravni znižujejo cene v državah izven evrskega območja, v evrskem območju pa se je padec cen v zadnjih mesecih upočasnil. Rast cen na domačem trgu še naprej ostaja skromna. Medletno najhitreje naraščajo cene energentov (električna energija), a se njihova rast postopoma umirja. Še naprej medletno naraščajo tudi cene blaga za široko porabo (1,6 %), tokrat predvsem na segmentu netrajnega blaga, kar povezujemo tudi z negotovostjo glede poteka epidemije. Cene industrijskih proizvodov v skupini surovin ob umirjeni gospodarski aktivnosti ostajajo medletno nižje.



Vir: SURS, preračuni UMAR.

**Povprečna bruto plača je avgusta ostala na podobni ravni kot predhodna meseca, medletno pa je bila višja za 5 %.** Medletna rast plač je od aprila v veliki meri povezana z metodologijo statistike plač, na katero je pomembno vplivala napotitev razmeroma velikega števila zaposlenih na čakanje na delo. Zaradi tega se je močno zmanjšalo število prejemnikov plač, nekoliko manj pa tudi izplačila plač v breme delodajalca, kar je potisnilo povprečno plačo navzgor. Učinek zaradi napotitve na začasno čakanje na delo na rast plač je bil velik v zasebnem sektorju. V javnem sektorju sta na okrepljeno medletno rast plač aprila in maja (v povprečju 14,5 %) vplivala predvsem izredno izplačilo dodatka za nevarnost in posebne obremenitve ter izplačilo dodatka za delo v rizičnih razmerah (po kolektivni pogodbi). Od junija se izredni dodatki niso več izplačevali, kar se je pokazalo v nižji medletni rasti plač v javnem sektorju – avgusta je bila rast 4,4 %.

Izbrani makroekonomski kazalci za Slovenijo	Datum objave		Enota	Referenčno obdobje					
	Zadnja	Naslednja		2019 Q1	2019 Q2	2019 Q3	2019 Q4	2020 Q1	2020 Q2
BDP, realno	30.09.2020	30.11.2020	% (O/Q-1) <sup>3</sup>	0,9	0,0	0,8	0,4	-4,7	-9,9
	30.09.2020	30.11.2020	% (Q/Q-4)	4,4	3,3	3,1	2,0	-2,4	-13,1
Zasebna potrošnja, realno	30.09.2020	30.11.2020	% (O/Q-1) <sup>3</sup>	1,1	1,3	0,4	-0,3	-7,9	-10,5
	30.09.2020	30.11.2020	% (Q/Q-4)	4,9	6,6	5,8	2,2	-6,3	-17,4
Potrošnja države, realno	30.09.2020	30.11.2020	% (O/Q-1) <sup>3</sup>	-0,1	0,6	0,2	-1,0	4,4	-4,4
	30.09.2020	30.11.2020	% (Q/Q-4)	2,5	2,4	2,5	-0,3	4,2	-0,9
Bruto investicije, realno	30.09.2020	30.11.2020	% (O/Q-1) <sup>3</sup>	-0,4	-0,9	4,5	-4,9	-2,2	-7,9
	30.09.2020	30.11.2020	% (Q/Q-4)	3,7	-2,4	5,8	-1,3	-3,0	-12,1
Izvoz proizvodov in storitev, realno	30.09.2020	30.11.2020	% (O/Q-1) <sup>3</sup>	0,9	1,0	-0,5	-0,4	-1,8	-21,4
	30.09.2020	30.11.2020	% (Q/Q-4)	5,0	5,4	4,9	1,1	-0,9	-23,5
Uvoz proizvodov in storitev, realno	30.09.2020	30.11.2020	% (O/Q-1) <sup>3</sup>	1,3	0,6	0,8	-2,8	-1,1	-22,0
	30.09.2020	30.11.2020	% (Q/Q-4)	4,8	6,0	7,6	-0,3	-1,9	-24,4
				2020 m 5	2020 m 6	2020 m 7	2020 m 8	2020 m 9	2020 m 10
Trgovinska bilanca <sup>1</sup>	14.10.2020	13.11.2020	mio EUR	129,7	255,3	364,8	143,9	:	:
Tekoči račun <sup>1</sup>	14.10.2020	13.11.2020	mio EUR	124,4	293,1	412,4	204,1	:	:
Izvoz blaga, realno <sup>2</sup>	09.10.2020	09.11.2020	% (M/M-1) <sup>4</sup>	15,3	8,5	5,8	0,8	:	:
	09.10.2020	09.11.2020	% (M/M-12)	-17,1	0,1	-2,0	-2,9	:	:
Uvoz blaga, realno <sup>2</sup>	09.10.2020	09.11.2020	% (M/M-1) <sup>4</sup>	15,1	15,1	2,0	3,9	:	:
	09.10.2020	09.11.2020	% (M/M-12)	-16,4	2,4	-7,0	2,9	:	:
				2020 m 5	2020 m 6	2020 m 7	2020 m 8	2020 m 9	2020 m 10
Inflacija (CPI)	30.09.2020	30.10.2020	% (M/M-1)	0,9	1,3	-0,1	-0,1	-0,4	:
	30.09.2020	30.10.2020	% (M/M-12)	-1,2	-0,3	0,3	-0,1	-0,3	:
				2020 m 5	2020 m 6	2020 m 7	2020 m 8	2020 m 9	2020 m 10
Bruto plača na zaposlenega, nominalno	15.10.2020	16.11.2020	% (M/M-1)	-2,3	-4,2	-0,1	0,1	:	:
	15.10.2020	16.11.2020	% (M/M-12)	9,5	5,5	4,3	5,0	:	:
- zasebni sektor	15.10.2020	16.11.2020	% (M/M-1)	-2,5	-3,3	1,4	1,1	:	:
	15.10.2020	16.11.2020	% (M/M-12)	6,5	4,2	3,7	5,1	:	:
- javni sektor	15.10.2020	16.11.2020	% (M/M-1)	-2,2	-4,6	-2,3	-1,7	:	:
	15.10.2020	16.11.2020	% (M/M-12)	12,8	7,1	4,8	4,4	:	:
- od tega sektor država	15.10.2020	16.11.2020	% (M/M-1)	-1,9	-5,1	-2,5	-2,6	:	:
	15.10.2020	16.11.2020	% (M/M-12)	16,0	9,3	7,2	5,9	:	:
				2020 m 5	2020 m 6	2020 m 7	2020 m 8	2020 m 9	2020 m 10
Delovno aktivni	16.10.2020	17.11.2020	% (M/M-1) <sup>4</sup>	-0,2	-0,1	0,0	0,0	:	:
	16.10.2020	17.11.2020	% (M/M-12)	-1,5	-1,6	-1,6	-1,6	:	:
Registrirane brezposelne osebe	05.10.2020	04.11.2020	% (M/M-1) <sup>4</sup>	2,1	0,0	-1,0	-0,9	-1,8	:
	05.10.2020	04.11.2020	% (M/M-12)	25,6	26,3	24,4	23,2	20,0	:
Stopnja registrirane brezposelnosti	16.10.2020	17.11.2020	%	9,3	9,2	9,2	9,1	:	:
				2019 Q1	2019 Q2	2019 Q3	2019 Q4	2020 Q1	2020 Q2
Zaposlenost, ADS	28.08.2020	27.11.2020	% (O/Q-1) <sup>5</sup>	0,1	0,3	-1,2	0,4	0,7	-2,2
	28.08.2020	27.11.2020	% (Q/Q-4)	1,5	0,7	-0,8	-0,4	0,4	-2,3
Stopnja anketne brezposelnosti, ADS	28.08.2020	27.11.2020	%	4,8	4,2	4,8	4,0	4,6	5,2
				2020 m 5	2020 m 6	2020 m 7	2020 m 8	2020 m 9	2020 m 10
Cene industrijskih proizvodov, domači trg	21.09.2020	21.10.2020	% (M/M-1)	-0,3	0,9	-0,3	0,2	0,1	:
	21.09.2020	21.10.2020	% (M/M-12)	-0,2	0,7	0,3	0,2	0,3	:
Proizvodnja predelovalnih dejavnosti, realno	09.10.2020	10.11.2020	% (M/M-1) <sup>3</sup>	11,2	5,3	8,6	2,2	:	:
	09.10.2020	10.11.2020	% (M/M-12)	-19,3	-4,7	-5,4	-1,8	:	:
Gradbeništvo, realna vrednost opravljenih del	15.10.2020	13.11.2020	% (M/M-1) <sup>3</sup>	-2,4	-7,4	12,3	2,4	:	:
	15.10.2020	13.11.2020	% (M/M-12)	-13,3	-15,8	-2,1	4,8	:	:
Prihodek v trgovini, realno	28.09.2020	27.10.2020	% (M/M-1) <sup>3</sup>	23,5	5,2	3,3	:	:	:
	28.09.2020	27.10.2020	% (M/M-12)	-12,8	0,0	-1,8	:	:	:
Prihodek v tržnih storitvah, nominalno	25.09.2020	27.10.2020	% (M/M-1) <sup>3</sup>	10,8	9,9	6,4	:	:	:
	25.09.2020	27.10.2020	% (M/M-12)	-23,4	-11,8	-8,1	:	:	:
				2014	2015	2016	2017	2018	2019
Primanjkljaj/presežek sektorja država (ESA 2010)	30.09.2020	31.03.2021	% BDP	-5,5	-2,8	-1,9	0,0	0,7	0,5
Konsolidirani bruto dolg države (ESA 2010)	30.09.2020	31.03.2021	% BDP	80,3	82,6	78,5	74,1	70,3	65,6
				2020 m 5	2020 m 6	2020 m 7	2020 m 8	2020 m 9	2020 m 10
Kazalnik gospodarske klime <sup>5</sup> , desezonirano	23.10.2020	23.10.2020	% <sup>3</sup>	-32,8	-23,6	-17,5	-6,4	-4,2	-6,6
				2020 m 5	2020 m 6	2020 m 7	2020 m 8	2020 m 9	2020 m 10
EURIBOR, 3-mesečni	začetek meseca*		%	-0,2720	-0,3760	-0,4441	-0,4797	-0,4910	:
Donosnost dolgoročnih državnih obveznic	začetek meseca		%	0,7548	0,4300	0,1700	0,0500	0,0500	:
Menjalni tečaj USD za EUR	začetek meseca		USD	1,0902	1,1255	1,1463	1,1828	1,1792	:

Vir podatkov: SURS, BS, ECB, EUROSTAT, EURIBOR.org, preračuni UMAR.

Opombe: <sup>1</sup>Plačilnobilančna statistika BS. <sup>2</sup>Zunanjetrgovinska statistika SURS. <sup>3</sup>Desezonirano - SURS. <sup>4</sup>Desezonirano - UMAR. <sup>5</sup>Razlika med pozitivnimi in negativnimi odgovori, v %.

\* Izračun UMAR.

Za primerjavo z EU in EMU gl: <http://ec.europa.eu/eurostat/web/euro-indicators/peels>

Za bralnike zaslona dostopna oblika tabel se nahaja na spletni strani UMAR, med prilogami ob aktualnih grafih tedna (Aktualni podatki v Sloveniji).

Dodatne informacije: telefon: 01 478 10 04, elektronski naslov: matic.slapsak@gov.si

4



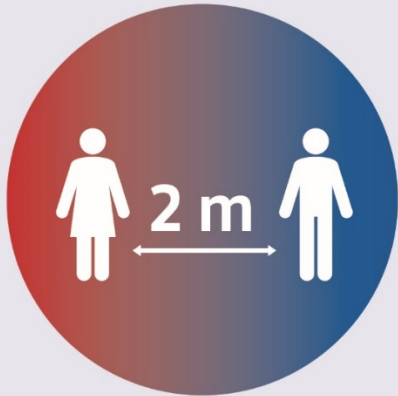
# #OstaniZdrav

Imam izbiro. Ravnam Odgovorno.



REPUBLIKA SLOVENIJA  
VLADA REPUBLIKE SLOVENIJE


[www.gov.si/ostanizdrav](http://www.gov.si/ostanizdrav)



**Razdalja 2 m**



**Redno umivanje in  
razkuževanje rok**



**Vključena aplikacija  
#OstaniZdrav**



**Nošenje zaščitne  
maske**



Naložite si  
**#OstaniZdrav**  
še danes.