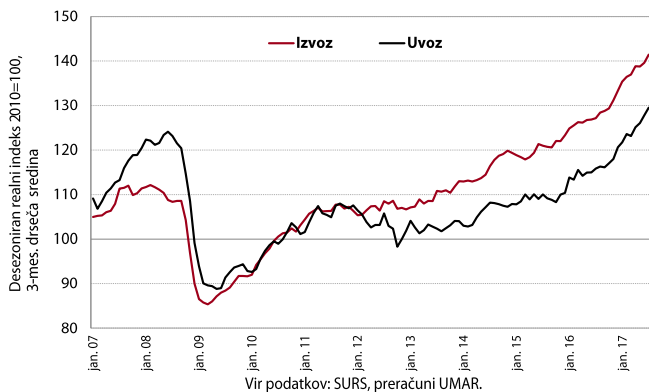


TEKOČA GOSPODARSKA GIBANJA

9. do 13. oktober 2017

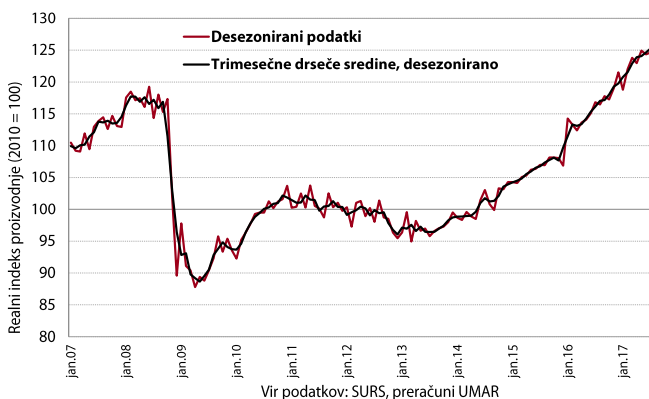
Ob krepitvi tujega povpraševanja se še naprej povečujeta proizvodnja predelovalnih dejavnosti in izvoz. Ob rasti domačega povpraševanja je večji tudi uvoz blaga. Po okrepitvi na začetku leta se je aktivnost v gradbeništvu znižala.

IZVOZ IN UVOZ BLAGA, avgust 2017



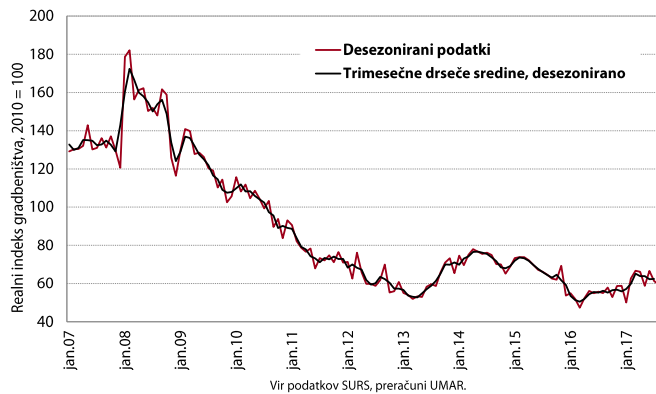
Rast realnega izvoza in uvoza blaga se je nadaljevala tudi avgusta. Izvoz je bil v prvih osmih mesecih medletno večji za 9,2 %, uvoz pa za 9,9 %.

PROIZVODNJA PREDELOVALNIH DEJAVNOSTI, avgust 2017



Obseg proizvodnje v predelovalnih dejavnostih se je nadalje povečal. V prvih osmih mesecih je bil za 7,6 % večji kot pred letom. Ob rasti tujega povpraševanja je večja predvsem proizvodnja bolj izvozno usmerjenih panog.

GRADBENIŠTVO, avgust 2017



Po okrepitvi v začetku leta se je gradbena aktivnost v zadnjih mesecih znižala, najbolj v gradnji nestanovanjskih stavb, pa tudi inženirskih objektov. Še naprej pa se krepi gradnja stanovanjskih stavb.

Izbrani makroekonomski kazalci za Slovenijo	Datum objave			Enota	Referenčno obdobje					
	Zadnja	Naslednja			2016 Q1	2016 Q2	2016 Q3	2016 Q4	2017 Q1	2017 Q2
BDP, realno	31.08.2017	30.11.2017	% (Q/Q-1) ⁴	0,8	0,9	1,4	1,3	1,2	1,1	
	31.08.2017	30.11.2017	% (Q/Q-4)	2,4	3,2	3,4	3,5	5,1	4,4	
Zasebna potrošnja, realno	31.08.2017	30.11.2017	% (Q/Q-1) ⁴	2,4	1,1	1,6	1,6	-0,5	1,0	
	31.08.2017	30.11.2017	% (Q/Q-4)	2,7	3,5	4,3	6,5	4,1	3,2	
Potrošnja države, realno	31.08.2017	30.11.2017	% (Q/Q-1) ⁴	0,8	0,2	0,5	-0,4	0,5	0,5	
	31.08.2017	30.11.2017	% (Q/Q-4)	3,3	2,8	2,7	1,1	0,9	1,2	
Bruto investicije, realno	31.08.2017	30.11.2017	% (Q/Q-1) ⁴	-5,8	5,2	0,6	3,7	3,5	-0,4	
	31.08.2017	30.11.2017	% (Q/Q-4)	-4,8	0,8	0,1	3,8	14,1	7,4	
Izvoz proizvodov in storitev, realno	31.08.2017	30.11.2017	% (Q/Q-1) ⁴	4,1	0,0	1,4	2,5	3,3	2,5	
	31.08.2017	30.11.2017	% (Q/Q-4)	5,9	8,5	5,8	5,6	9,5	8,3	
Uvoz proizvodov in storitev, realno	31.08.2017	30.11.2017	% (Q/Q-1) ⁴	3,3	1,8	1,4	3,0	2,2	2,3	
	31.08.2017	30.11.2017	% (Q/Q-4)	4,7	8,5	5,6	7,5	10,7	7,9	

				2017 m 4	2017 m 5	2017 m 6	2017 m 7	2017 m 8	2017 m 9
Trgovinska bilanca ¹	13.09.2017	16.10.2017	mio EUR	163,2	85,3	216,2	188,2	:	:
Tečni račun ¹	13.09.2017	16.10.2017	mio EUR	279,6	177,6	311,1	280,9	:	:
Izvoz blaga, realno ²	09.10.2017	09.11.2017	% (M/M-1) ⁵	-0,6	2,6	-2,2	1,5	4,6	:
	09.10.2017	09.11.2017	% (M/M-12)	1,0	11,4	9,5	9,0	15,0	:
Uvoz blaga, realno ²	09.10.2017	09.11.2017	% (M/M-1) ⁵	-1,1	4,0	-0,6	0,8	3,8	:
	09.10.2017	09.11.2017	% (M/M-12)	-0,6	12,7	11,0	9,7	14,7	:

				2017 m 4	2017 m 5	2017 m 6	2017 m 7	2017 m 8	2017 m 9
Inflacija (CPI)	29.09.2017	30.10.2017	% (M/M-1)	0,3	0,7	0,0	-0,7	0,1	0,2
	29.09.2017	30.10.2017	% (M/M-12)	1,8	1,5	0,9	1,0	1,2	1,4

				2017 m 4	2017 m 5	2017 m 6	2017 m 7	2017 m 8	2017 m 9
Bruto plača na zaposlenega, nominalno	15.09.2017	16.10.2017	% (M/M-1) ⁵	0,4	0,6	0,0	0,4	:	:
	15.09.2017	16.10.2017	% (M/M-12)	1,3	3,4	2,4	2,8	:	:
- zasebni sektor	15.09.2017	16.10.2017	% (M/M-1) ⁵	0,1	0,8	-0,5	0,4	:	:
	15.09.2017	16.10.2017	% (M/M-12)	0,8	3,8	3,0	3,2	:	:
- javni sektor	15.09.2017	16.10.2017	% (M/M-1) ⁵	0,3	0,4	-0,2	0,4	:	:
	15.09.2017	16.10.2017	% (M/M-12)	2,6	3,3	2,1	2,8	:	:
- od tega sektor država	15.09.2017	16.10.2017	% (M/M-1) ⁵	0,7	0,1	0,1	0,6	:	:
	15.09.2017	16.10.2017	% (M/M-12)	3,1	3,0	2,9	3,6	:	:

				2017 m 4	2017 m 5	2017 m 6	2017 m 7	2017 m 8	2017 m 9
Delovno aktivni	18.09.2017	17.10.2017	% (M/M-1) ⁴	0,2	0,3	0,3	0,2	:	:
	18.09.2017	17.10.2017	% (M/M-12)	3,1	3,2	3,3	3,3	:	:
Registrirane brezposelne osebe	04.10.2017	06.11.2017	% (M/M-1) ⁴	-1,5	-1,5	-1,5	-0,8	-0,9	-1,4
	04.10.2017	06.11.2017	% (M/M-12)	-13,6	-14,3	-15,0	-14,6	-14,4	-14,9
Stopnja registrirane brezposelnosti	18.09.2017	17.10.2017	%	9,8	9,4	9,1	9,1	:	:

				2016 Q1	2016 Q2	2016 Q3	2016 Q4	2017 Q1	2017 Q2
Zaposlenost, ILO	31.08.2017	30.11.2017	% (Q/Q-1) ⁵	-0,7	0,7	-0,2	1,4	2,6	0,1
	31.08.2017	30.11.2017	% (Q/Q-4)	-0,4	-0,5	-1,2	1,1	4,6	3,9
Stopnja anketne brezposelnosti, ILO	31.08.2017	30.11.2017	%	8,4	8,1	7,6	8,0	7,3	6,7

				2017 m 4	2017 m 5	2017 m 6	2017 m 7	2017 m 8	2017 m 9
Cene industrijskih proizvodov, domači trg	21.09.2017	20.10.2017	% (M/M-1)	0,3	0,4	-0,2	0,2	0,1	:
	21.09.2017	20.10.2017	% (M/M-12)	1,3	1,5	1,2	1,4	1,5	:
Proizvodnja predelovalnih dejavnosti, realno ³	10.10.2017	10.11.2017	% (M/M-1) ⁵	-0,7	1,6	-0,5	0,2	1,7	:
	10.10.2017	10.11.2017	% (M/M-12)	1,3	9,1	8,8	7,8	8,1	:
Gradbeništvo, realna vrednost opravljenih del	13.10.2017	15.11.2017	% (M/M-1) ⁵	-0,9	-11,0	13,3	-7,8	-3,6	:
	13.10.2017	15.11.2017	% (M/M-12)	26,8	4,7	21,7	10,4	7,6	:
Prihodek v trgovini na drobno, realno	29.09.2017	30.10.2017	% (M/M-1) ⁴	-1,9	0,9	0,8	1,0	:	:
	29.09.2017	30.10.2017	% (M/M-12)	5,6	9,1	9,5	9,1	:	:
Prihodek v trgovini z motornimi vozili in njihovimi popravili, realno	29.09.2017	30.10.2017	% (M/M-1) ⁴	2,7	-0,2	-0,6	-0,1	:	:
	29.09.2017	30.10.2017	% (M/M-12)	9,5	12,7	15,7	12,2	:	:
Prihodek v trgovini na debelo, nominalno	29.09.2017	30.10.2017	% (M/M-1) ⁴	-1,4	1,1	-1,0	2,1	:	:
	29.09.2017	30.10.2017	% (M/M-12)	3,6	11,2	10,0	11,4	:	:

				2011	2012	2013	2014	2015	2016
Primanjkljaj/presežek sektorja država (ESA 2010)	29.09.2017	31.03.2018	% BDP	-6,7	-4,0	-14,7	-5,3	-2,9	-1,9
Konsolidirani bruto dolg države (ESA 2010)	29.09.2017	31.03.2018	% BDP	46,6	53,8	70,4	80,3	82,6	78,5

				2017 m 4	2017 m 5	2017 m 6	2017 m 7	2017 m 8	2017 m 9
Kazalnik gospodarske klime ⁶ , desezonirano	25.09.2017	25.10.2017	% ⁴	11,6	9,5	12,2	11,4	11,3	12,2

				2017 m 4	2017 m 5	2017 m 6	2017 m 7	2017 m 8	2017 m 9
EURIBOR, 3-mesečni	začetek meseca*	%		-0,330	-0,330	-0,330	-0,330	-0,329	-0,329
Donosnost dolgoročnih državnih obveznic	začetek meseca	%		1,30	1,35	1,16	1,19	1,06	1,00
Menjalni tečaj USD za EUR	začetek meseca	USD		1,0723	1,1058	1,1229	1,1511	1,1807	1,1915

Vir podatkov: SURS, BS, ECB, EUROSTAT, EURIBOR.org, preračuni UMAR.

Opombe: ¹Plačilnobilančna statistika BS. ²Zunanjetrgovinska statistika SURS. ³Predhodni podatki. ⁴Desezonirano - SURS. ⁵Desezonirano - UMAR. ⁶Razlika med pozitivnimi in negativnimi odgovori, v %.

*Izračun UMAR.

Za primerjavo z EU in EMU gl.: <http://ec.europa.eu/eurostat/web/euro-indicators/peeis>