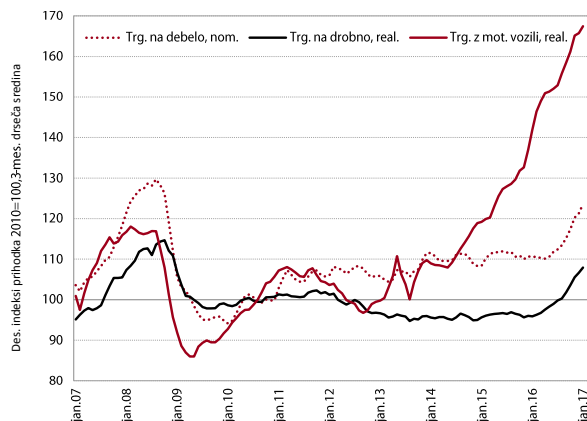


TEKOČA GOSPODARSKA GIBANJA 24. april do 5. maj 2017

Trgovina, februar 2017



Vir podatkov: SURS, preračuni UMAR.

Trgovina na drobno, real. prihodek

- feb 2017/jan 2017: 1,5% (desez. SURS)
- feb 2017/feb 2016: 9,0%

Trgovina z motornimi vozili in njihovimi popravili, real. prihodek

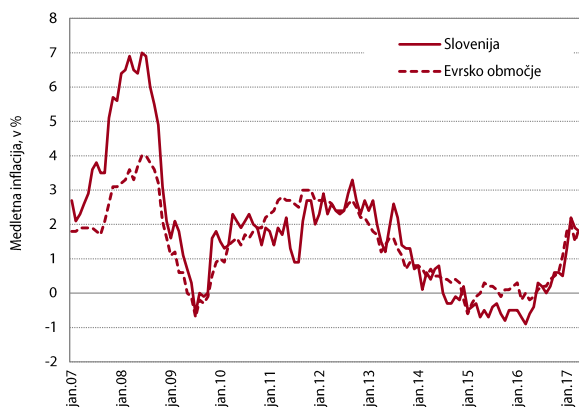
- feb 2017/jan 2017: 4,5% (desez. SURS)
- feb 2017/feb 2016: 9,1%

Trgovina na debelo, nom. prihodek

- feb 2017/jan 2017: 3,6% (desez. SURS)
- feb 2017/feb 2016: 8,7%

Prihodek se tudi v prvih mesecih leta krepi v vseh treh glavnih segmentih trgovine. Na visoko prodajo vplivajo nadaljnja rast trošenja gospodinjstev, gospodarske aktivnosti in izvoza vozil.

Cene, april 2017



Vir podatkov: SURS, Eurostat.

- apr 2017/mar 2017: 0,3%
- apr 2017/apr 2016: 1,8%

Cene življenjskih potrebščin ostajajo medletno višje. Poleg cen energentov in hrane, ki so odsev zviševanja cen surovin na svetovnih trgih, so ob krepitvi potrošnje višje kot pred letom tudi cene storitev in poltrajnega blaga.

Kazalnik gospodarske klime, april 2017



Vir podatkov: SURS.

Razpoloženje v gospodarstvu se v letošnjem letu še naprej izboljšuje. Zaupanje se je nadalje povečalo v vseh dejavnostih, med potrošniki pa ostaja na visoki ravni, doseženi konec lanskega leta.

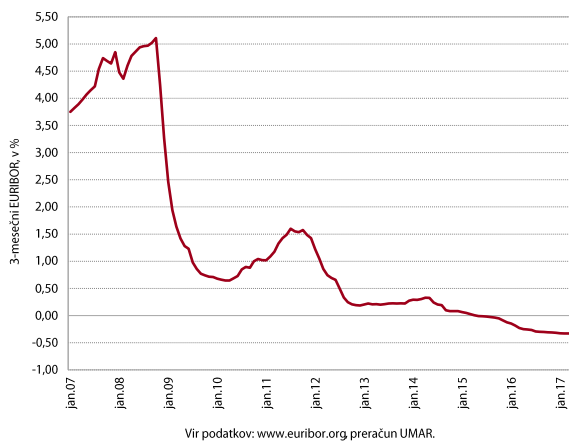
Menjalni tečaj USD za EUR, april 2017



Menjalni tečaj USD za EUR: 1,072 USD

Vrednost evra v primerjavi z ameriškim dolarjem se je aprila nekoliko zvišala. Medletno je ostala nižja (za 5,4 %).

3-mesečni EURIBOR, april 2017



3-mesečni EURIBOR: -0,330 %

Vrednost 3-mesečnega EURIBOR-a se je aprila znova nekoliko znižala in ostala medletno nižja (za 8 b. t).

Donosnost obveznice, april 2017



Donosnost EUR obveznice: 1,30 %

Donosnost do dospelja slovenske evrske obveznice se je podobno kot za večino drugih držav evrskega območja aprila nekoliko znižala, razmik do donosnosti nemške obveznice (105 b.t.) pa je ostal skoraj nespremenjen.

Dodatne informacije:

Telefon: 01/478 1012 in 051/676 648

Elektronski naslov: sonja.primozic@gov.si

Izbrani makroekonomski kazalci za Slovenijo	Datum objave		Enota	Referenčno obdobje					
	Zadnja	Naslednja		2015 Q3	2015 Q4	2016 Q1	2016 Q2	2016 Q3	2016 Q4
BDP, realno	28.02.2017	31.05.2017	% (Q/Q-1) ⁴	0,2	0,5	0,6	0,7	1,0	1,2
	28.02.2017	31.05.2017	% (Q/Q-4)	2,0	2,8	2,2	2,7	2,5	2,6
Zasebna potrošnja, realno	28.02.2017	31.05.2017	% (Q/Q-1) ⁴	0,8	-0,5	1,6	1,0	0,6	1,6
	28.02.2017	31.05.2017	% (Q/Q-4)	1,1	0,6	1,5	3,5	2,1	4,1
Potrošnja države, realno	28.02.2017	31.05.2017	% (Q/Q-1) ⁴	0,8	0,4	1,2	-0,3	0,5	1,3
	28.02.2017	31.05.2017	% (Q/Q-4)	3,2	3,4	3,9	2,0	1,7	2,8
Bruto investicije, realno	28.02.2017	31.05.2017	% (Q/Q-1) ⁴	1,2	0,9	-3,7	3,2	0,4	3,2
	28.02.2017	31.05.2017	% (Q/Q-4)	2,0	10,0	-1,8	1,6	0,5	3,8
Izvoz proizvodov in storitev, realno	28.02.2017	31.05.2017	% (Q/Q-1) ⁴	1,1	0,6	4,0	0,2	1,5	1,3
	28.02.2017	31.05.2017	% (Q/Q-4)	5,0	4,3	5,8	7,6	5,6	4,6
Uvoz proizvodov in storitev, realno	28.02.2017	31.05.2017	% (Q/Q-1) ⁴	1,5	-0,2	3,7	1,6	0,7	2,4
	28.02.2017	31.05.2017	% (Q/Q-4)	5,1	4,7	5,1	8,4	5,0	6,3
				2016 m 11	2016 m 12	2017 m 1	2017 m 2	2017 m 3	2017 m 4
Trgovinska bilanca ¹	13.04.2017	15.05.2017	mio EUR	47,1	59,9	97,0	99,6	:	:
Tekoči račun ¹	13.04.2017	15.05.2017	mio EUR	120,3	122,7	252,1	246,5	:	:
Izvoz blaga, realno ²	07.04.2017	10.05.2017	% (M/M-1) ⁵	-0,2	4,3	0,3	0,0	:	:
	07.04.2017	10.05.2017	% (M/M-12)	5,2	7,2	11,1	1,5	:	:
Uvoz blaga, realno ²	07.04.2017	10.05.2017	% (M/M-1) ⁵	1,9	-0,6	4,0	-0,6	:	:
	07.04.2017	10.05.2017	% (M/M-12)	10,4	0,6	14,1	3,3	:	:
				2016 m 11	2016 m 12	2017 m 1	2017 m 2	2017 m 3	2017 m 4
Inflacija (CPI)	28.04.2017	31.05.2017	% (M/M-1)	0,1	-0,5	-0,6	1,0	0,4	0,3
	28.04.2017	31.05.2017	% (M/M-12)	0,6	0,5	1,3	2,2	1,9	1,8
				2016 m 11	2016 m 12	2017 m 1	2017 m 2	2017 m 3	2017 m 4
Bruto plača na zaposlenega, nominalno	18.04.2017	15.05.2017	% (M/M-1) ⁵	0,3	0,7	-0,3	0,6	:	:
	18.04.2017	15.05.2017	% (M/M-12)	0,5	3,7	2,1	0,5	:	:
- zasebni sektor	18.04.2017	15.05.2017	% (M/M-1) ⁵	0,7	2,4	-2,3	0,5	:	:
	18.04.2017	15.05.2017	% (M/M-12)	0,5	4,2	2,9	0,1	:	:
- javni sektor	18.04.2017	15.05.2017	% (M/M-1) ⁵	-0,6	1,2	-0,5	0,2	:	:
	18.04.2017	15.05.2017	% (M/M-12)	0,5	3,2	1,5	1,5	:	:
- od tega sektor država	18.04.2017	15.05.2017	% (M/M-1) ⁵	-1,6	1,9	-0,1	0,3	:	:
	18.04.2017	15.05.2017	% (M/M-12)	2,9	1,7	1,3	1,7	:	:
				2016 m 11	2016 m 12	2017 m 1	2017 m 2	2017 m 3	2017 m 4
Stopnja registrirane brezposelnosti	19.04.2017	16.05.2017	%	10,4	10,8	11,2	10,9	:	:
				2015 Q3	2015 Q4	2016 Q1	2016 Q2	2016 Q3	2016 Q4
Zaposlenost, ILO	28.02.2017	31.05.2017	% (Q/Q-1) ⁵	0,4	-1,1	0,0	0,1	-0,2	1,1
	28.02.2017	31.05.2017	% (Q/Q-4)	0,9	0,0	-0,4	-0,5	-1,2	1,1
Stopnja anketne brezposelnosti, ILO	28.02.2017	31.05.2017	%	8,9	8,4	8,4	8,0	7,6	8,9
				2016 m 11	2016 m 12	2017 m 1	2017 m 2	2017 m 3	2017 m 4
Cene industrijskih proizvodov, domači trg	21.04.2017	19.05.2017	% (M/M-1)	0,1	0,4	0,4	0,1	-0,1	:
	21.04.2017	19.05.2017	% (M/M-12)	-0,7	-0,2	0,2	0,7	0,9	:
Proizvodnja predelovalnih dejavnosti, realno ³	10.04.2017	10.05.2017	% (M/M-1) ⁵	1,6	1,8	-1,0	1,3	:	:
	10.04.2017	10.05.2017	% (M/M-12)	9,0	9,9	9,6	3,0	:	:
Gradbeništvo, realna vrednost opravljenih del	14.04.2017	15.05.2017	% (M/M-1) ⁵	12,0	-1,0	-14,8	25,7	:	:
	14.04.2017	15.05.2017	% (M/M-12)	-15,1	9,3	-9,0	21,4	:	:
Prihodek v trgovini na drobno, realno	28.04.2017	31.05.2017	% (M/M-1) ⁴	1,1	0,6	1,5	1,5	:	:
	28.04.2017	31.05.2017	% (M/M-12)	11,4	11,2	14,1	9,0	:	:
				2011	2012	2013	2014	2015	2016
Primanjkijaj/presežek sektorja država (ESA 2010)	31.03.2017	30.09.2017	% BDP	-6,7	-4,1	-15,1	-5,4	-2,9	-1,8
Konsolidirani bruto dolg države (ESA 2010)	31.03.2017	30.09.2017	% BDP	46,6	53,9	71,0	80,9	83,1	79,7
				2016 m 11	2016 m 12	2017 m 1	2017 m 2	2017 m 3	2017 m 4
Kazalnik gospodarske klime ⁶ , desezonirano	24.04.2017	25.05.2017	% ⁴	8,1	8,7	10,2	10,6	12,5	11,8
				2016 m 11	2016 m 12	2017 m 1	2017 m 2	2017 m 3	2017 m 4
EURIBOR, 3-mesečni	začetek meseca ^a		%	-0,313	-0,316	-0,326	-0,329	-0,329	-0,330
Donosnost dolgoročnih državnih obveznic	začetek meseca		%	0,94	0,94	1,15	1,47	1,47	1,30
Menjalni tečaj USD za EUR	začetek meseca	USD		1,0799	1,0543	1,0614	1,0643	1,0685	1,0723

Vir podatkov: SURS, BS, ECB, EUROSTAT, EURIBOR.org, preračuni UMAR

Opombe: ¹Plačilnobilančna statistika BS. ²Zunanjetrgovinska statistika SURS. ³Predhodni podatki. ⁴Desezonirano - SURS. ⁵Desezonirano - UMAR. ⁶Razlika med pozitivnimi in negativnimi odgovori, v %.

^aIzračun UMAR.

Za primerjavo z EU in EMU gl.: <http://ec.europa.eu/eurostat/web/euro-indicators/peeis>