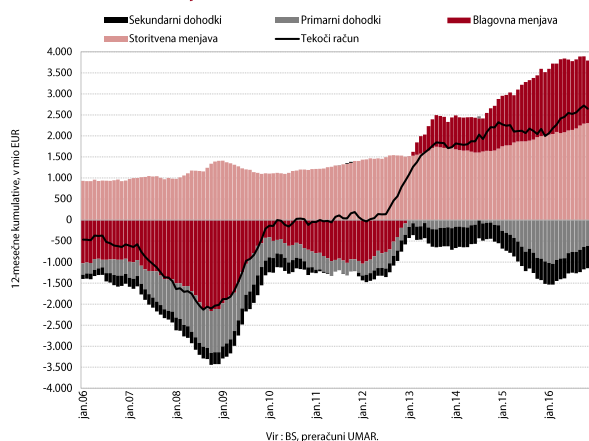


TEKOČA GOSPODARSKA GIBANJA 9. do 13. januar 2017

Plačilna bilanca, november 2016

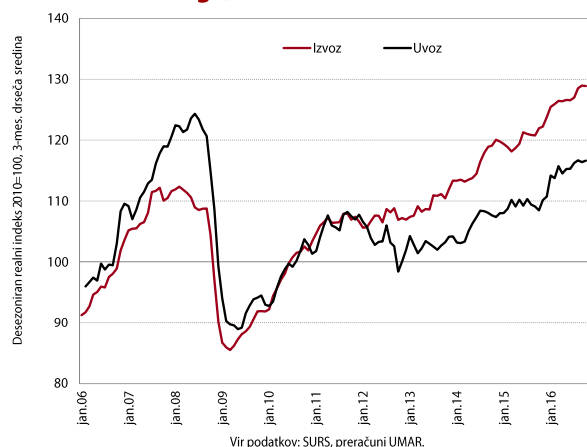


Tekoči račun plačilne bilance

- nov 2016: 138,0 mio EUR
- jan–nov 2016: 2.621,5 mio EUR
- jan–nov 2015: 1.970,9 mio EUR

Presežek tekočega računa plačilne bilance je bil v prvih enajstih mesecih precej večji kot pred letom. Povečanje je izhajalo iz večjega storitvenega presežka. Manjša so bila neto plačila obresti na zunanji dolg in ocenjeni reinvestirani dobički tujih vlagateljev. Blagovni presežek je bil podoben kot v enakem obdobju 2015. V dvanajstih mesecih do novembra je presežek tekočega računa znašal 6,6 % BDP.

Izvoz in uvoz blaga, november 2016



Realni izvoz blaga (ocena UMAR)

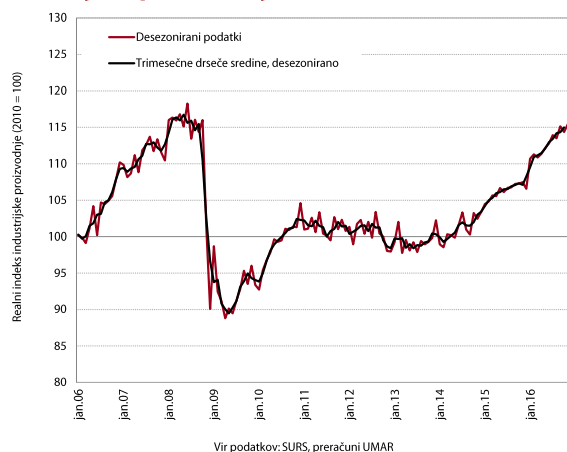
- nov 2016/okt 2016: -0,6 % (desez. UMAR)
- nov 2016/nov 2015: 4,8 %

Realni uvoz blaga (ocena UMAR)

- nov 2016/okt 2016: 1,3 % (desez. UMAR)
- nov 2016/nov 2015: 9,5 %

Realni izvoz in uvoz blaga sta proti koncu leta 2016 ostala na visoki ravni. V prvih enajstih mesecih 2016 je bil izvoz medletno večji za 5,4 % ob večjem izvozu večine pomembnejših panog predelovalnih dejavnosti; k rasti je največ prispeval izvoz motornih vozil. Uvoz je bil medletno večji za 5,0 % ob krepitvi zasebne potrošnje, podjetniških investicij in proizvodnje predelovalnih dejavnosti.

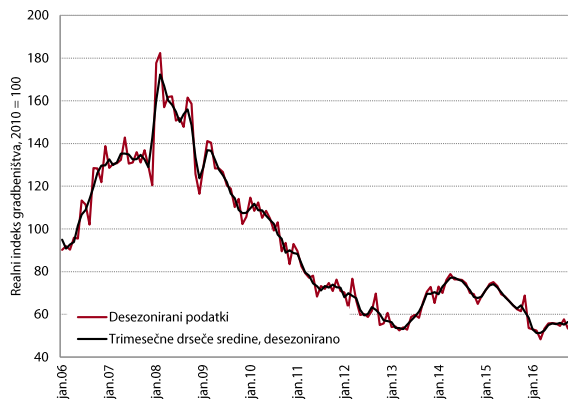
Industrijska proizvodnja, november 2016



- nov 2016/okt 2016: 1,0 % (desez. UMAR)
- nov 2016/nov 2015: 7,4 % (del. dnem prilagojeno)

Obseg industrijske proizvodnje se je nadalje povečal. V prvih enajstih mesecih je bil ob visoki rasti izvoznih prihodkov za 6,3 % večji kot pred letom. Večja je bila predvsem proizvodnja srednje nizko tehnološko zahtevnih kovinske in gumarske industrije ter tehnološko zahtevnejše proizvodnje IKT opreme in električnih naprav.

Gradbeništvo, november 2016



Vir podatkov SURS, preračuni UMAR.

- nov 2016/okt 2016: 9,4 % (desez. SURS)
- nov 2016/nov 2015: -15,0 %

Po rasti v drugem četrtletju se je vrednost opravljenih gradbenih del v nadaljevanju leta ohranila na doseženi ravni. Aktivnost je bila v prvih enajstih mesecih 2016 nižja kot leto pred tem predvsem zaradi nižjih državnih investicij. Ob splošnem izboljševanju gospodarskih razmer ter razmer na trgu dela in postopnem okrevanju nepremičninskega trga pa se je krepila gradnja stanovanj.

Dodatne informacije:

Telefon: 01/478 1012 in 051/676 648

Elektronski naslov: sonja.primozic@gov.si

Izbrani makroekonomski kazalci za Slovenijo	Datum objave		Enota	Referenčno obdobje					
	Zadnja	Naslednja		2015 Q2	2015 Q3	2015 Q4	2016 Q1	2016 Q2	2016 Q3
BDP, realno	30.11.2016	28.02.2017	% (Q/Q-1) ⁴	0,6	0,2	0,7	0,6	0,7	1,0
	30.11.2016	28.02.2017	% (Q/Q-4)	2,0	2,0	2,8	2,3	2,8	2,7
Zasebna potrošnja, realno	30.11.2016	28.02.2017	% (Q/Q-1) ⁴	-0,2	1,0	0,2	0,7	1,3	0,3
	30.11.2016	28.02.2017	% (Q/Q-4)	-0,4	1,1	0,6	1,6	3,4	2,6
Potrošnja države, realno	30.11.2016	28.02.2017	% (Q/Q-1) ⁴	0,9	0,8	0,7	0,7	-0,2	0,4
	30.11.2016	28.02.2017	% (Q/Q-4)	1,8	3,2	3,4	3,3	2,0	1,6
Bruto investicije, realno	30.11.2016	28.02.2017	% (Q/Q-1) ⁴	0,9	1,3	1,9	-4,0	2,5	-0,6
	30.11.2016	28.02.2017	% (Q/Q-4)	1,5	2,0	10,0	-1,0	1,7	-0,4
Izvoz proizvodov in storitev, realno	30.11.2016	28.02.2017	% (Q/Q-1) ⁴	1,5	1,1	0,6	3,9	0,3	1,3
	30.11.2016	28.02.2017	% (Q/Q-4)	6,5	5,0	4,3	6,0	7,7	5,4
Uvoz proizvodov in storitev, realno	30.11.2016	28.02.2017	% (Q/Q-1) ⁴	1,2	1,3	0,0	3,8	1,2	0,3
	30.11.2016	28.02.2017	% (Q/Q-4)	4,8	5,1	4,7	5,2	8,2	4,5
				2016 m 7	2016 m 8	2016 m 9	2016 m 10	2016 m 11	2016 m 12
Trgovinska bilanca ¹	13.01.2017	13.02.2017	mio EUR	146,8	4,3	227,5	144,0	56,6	:
Tekoči račun ¹	13.01.2017	13.02.2017	mio EUR	213,3	154,3	376,4	293,3	138,0	:
Izvoz blaga, realno ²	09.01.2017	09.02.2017	% (M/M-1) ⁵	2,3	0,6	0,8	-0,4	-0,6	:
	09.01.2017	09.02.2017	% (M/M-12)	-1,4	11,5	6,3	-0,2	4,8	:
Uvoz blaga, realno ²	09.01.2017	09.02.2017	% (M/M-1) ⁵	1,7	-0,2	-0,4	-0,3	1,3	:
	09.01.2017	09.02.2017	% (M/M-12)	0,3	10,1	6,8	0,5	9,5	:
				2016 m 7	2016 m 8	2016 m 9	2016 m 10	2016 m 11	2016 m 12
Inflacija (CPI)	29.12.2016	31.01.2017	% (M/M-1)	-0,9	0,0	0,1	0,5	0,1	-0,5
	29.12.2016	31.01.2017	% (M/M-12)	0,2	0,0	0,2	0,6	0,6	0,5
				2016 m 7	2016 m 8	2016 m 9	2016 m 10	2016 m 11	2016 m 12
Bruto plača na zaposlenega, nominalno	15.12.2016	16.01.2017	% (M/M-1) ⁵	0,2	0,5	0,1	0,3	:	:
	15.12.2016	16.01.2017	% (M/M-12)	0,2	2,8	2,1	1,5	:	:
- zasebni sektor	15.12.2016	16.01.2017	% (M/M-1) ⁵	0,1	0,8	-0,3	0,1	:	:
	15.12.2016	16.01.2017	% (M/M-12)	-0,5	3,2	1,7	0,6	:	:
- javni sektor	15.12.2016	16.01.2017	% (M/M-1) ⁵	0,0	0,4	0,3	0,2	:	:
	15.12.2016	16.01.2017	% (M/M-12)	1,5	2,4	2,9	3,1	:	:
- od tega sektor država	15.12.2016	16.01.2017	% (M/M-1) ⁵	0,5	-0,2	0,7	0,2	:	:
	15.12.2016	16.01.2017	% (M/M-12)	3,9	3,3	4,7	5,0	:	:
				2016 m 7	2016 m 8	2016 m 9	2016 m 10	2016 m 11	2016 m 12
Stopnja registrirane brezposelnosti	16.12.2016	17.01.2017	%	10,8	10,7	10,3	10,5	:	:
				2015 Q2	2015 Q3	2015 Q4	2016 Q1	2016 Q2	2016 Q3
Zaposlenost, ILO	30.11.2016	28.02.2017	% (Q/Q-1) ⁵	0,1	0,3	-0,7	-0,1	0,0	-0,3
	30.11.2016	28.02.2017	% (Q/Q-4)	-0,6	0,9	0,0	-0,4	-0,5	-1,2
Stopnja anketne brezposelnosti, ILO	30.11.2016	28.02.2017	%	9,4	8,9	8,4	8,4	8,0	7,6
				2016 m 7	2016 m 8	2016 m 9	2016 m 10	2016 m 11	2016 m 12
Cene industrijskih proizvodov, domači trg	21.12.2016	20.01.2017	% (M/M-1)	0,0	0,0	0,1	-0,2	0,1	:
	21.12.2016	20.01.2017	% (M/M-12)	-1,7	-1,6	-1,1	-1,2	-0,7	:
Industrijska proizvodnja, realno ³	10.01.2017	10.02.2017	% (M/M-1) ⁵	1,0	-0,4	1,4	-0,7	1,0	:
	10.01.2017	10.02.2017	% (M/M-12)	2,1	9,3	6,4	1,8	6,6	:
Gradbeništvo, realna vrednost opravljenih del	13.01.2017	15.02.2017	% (M/M-1) ⁵	-0,4	-2,0	5,7	-7,6	9,4	:
	13.01.2017	15.02.2017	% (M/M-12)	-15,8	-15,0	-7,4	-13,4	-15,0	:
Prihodek v trgovini na drobno, realno	30.12.2016	31.01.2017	% (M/M-1) ⁴	1,1	0,3	-0,3	4,2	:	:
	30.12.2016	31.01.2017	% (M/M-12)	1,1	5,4	2,0	7,5	:	:
				2010	2011	2012	2013	2014	2015
Primanjkljaj/presežek sektorja država (ESA 2010)	20.10.2016	31.03.2017	% BDP	-5,6	-6,7	-4,1	-15,0	-5,0	-2,7
Konsolidirani bruto dolg države (ESA 2010)	20.10.2016	31.03.2017	% BDP	38,4	46,6	53,9	71,0	80,9	83,1
				2016 m 7	2016 m 8	2016 m 9	2016 m 10	2016 m 11	2016 m 12
Kazalnik gospodarske klime ⁶ , desezonirano	23.12.2016	25.01.2017	% ⁴	5,2	6,5	6,1	7,1	8,0	8,5
				2016 m 7	2016 m 8	2016 m 9	2016 m 10	2016 m 11	2016 m 12
EURIBOR, 3-mesečni	začetek meseca ^a		%	-0,294	-0,298	-0,302	-0,309	-0,313	-0,316
Donosnost dolgoročnih državnih obveznic	začetek meseca		%	0,92	0,81	0,74	0,63	0,94	0,94
Menjalni tečaj USD za EUR	začetek meseca		USD	1,1069	1,1212	1,1212	1,1026	1,0799	1,0543
Vir podatkov: SURS, BS, ECB, EUROSTAT, EURIBOR.org, preračuni UMAR									
Opombe: ¹ Plačilnobilančna statistika BS. ² Zunanjetrgovinska statistika SURS. ³ Predhodni podatki. ⁴ Desezonirano - SURS. ⁵ Desezonirano - UMAR. ⁶ Razlika med pozitivnimi in negativnimi odgovori, v %.									
^a Izračun UMAR.									
Za primerjavo z EU in EMU gl.: http://ec.europa.eu/eurostat/web/euro-indicators/peeis									