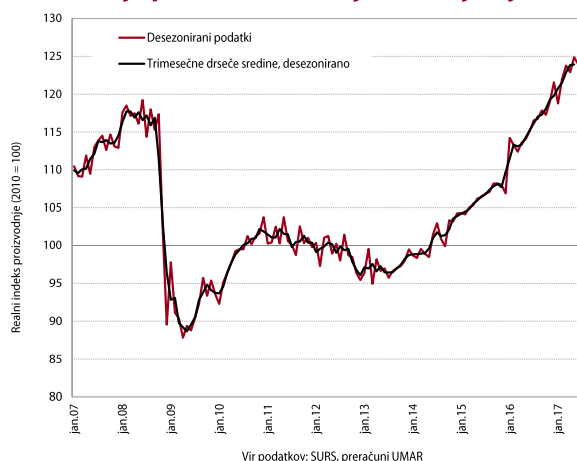


TEKOČA GOSPODARSKA GIBANJA 24. julij do 25. avgust 2017

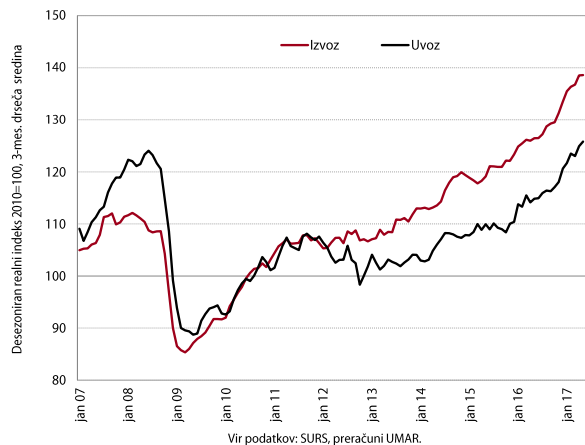
Proizvodnja predelovalnih dejavnosti, junij 2017



- jun 2017/maj 2017: -0,7 % (desez. UMAR)
- jun 2017/jun 2016: 7,6 % (del. dnem prilagojeno)

Obseg proizvodnje predelovalnih dejavnosti se je v drugem četrtletju nadalje povečal. V prvi polovici leta je bil za 7,6 % večji kot pred letom.

Izvoz in uvoz blaga, junij 2017



Realni izvoz blaga (ocena UAPR)

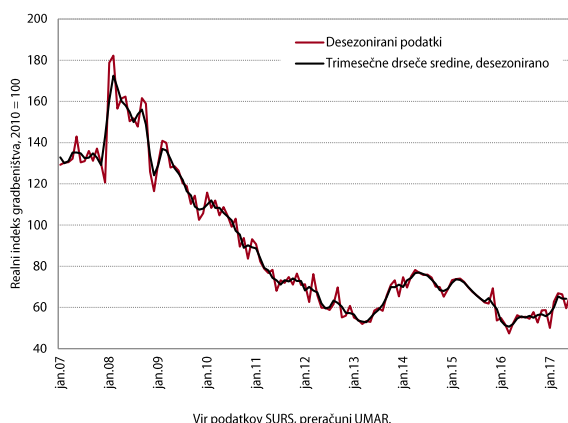
- jun 2017/maj 2017: -2,2 % (desez. UMAR)
- jun 2017/jun 2016: 9,9 %

Realni uvoz blaga (ocena UAPR)

- jun 2017/maj 2017: -0,5 % (desez. UMAR)
- jun 2017/jun 2016: 10,9 %

Rasti realnega izvoza in uvoza blaga sta se v drugem četrtletju nadaljevali. Izvoz je bil tako v prvi polovici leta medletno večji za 8,5 %, uvoz pa za 9,2 %.

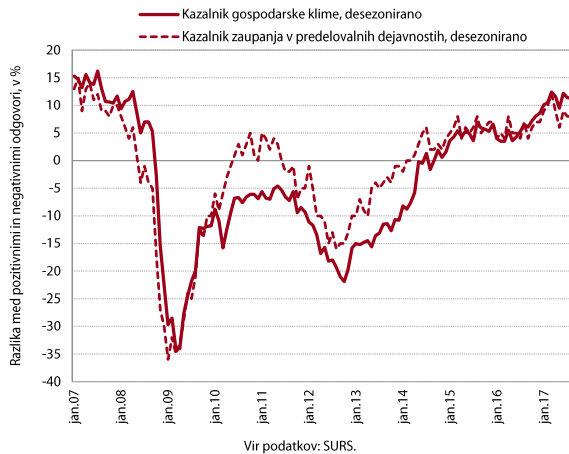
Gradbeništvo, junij 2017



- jun 2017/maj 2017: 12,1 % (desez. SURS)
- jun 2017/jun 2016: 21,2 %

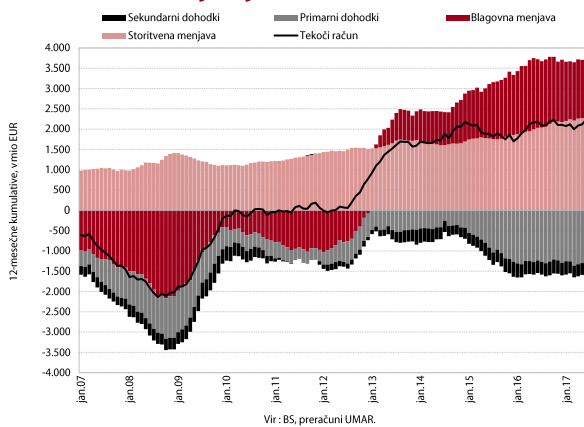
Rast gradbene aktivnosti se je v drugem četrtletju nadaljevala. Okrepila se je gradnja stavb, letos se povečuje tudi gradnja inženirskih objektov. V prvi polovici leta je bila gradbena aktivnost medletno večja za 18,4 %.

Kazalnik gospodarske klime, avgust 2017



Razpoloženje v gospodarstvu ostaja ugodno. Letos se izboljšuje predvsem zaupanje v gradbeništvo in tudi v trgovini, večje je tudi zaupanje potrošnikov. V predelovalnih in storitvenih dejavnostih pa zaupanje ostaja relativno visoko.

Plačilna bilanca, junij 2017

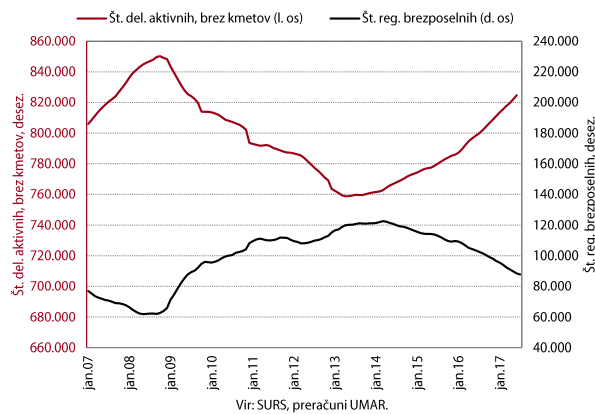


Tekoči račun plačilne bilance

- jun 2017: 308,4 mio EUR
- jan-jun 2017: 1.334,6 mio EUR
- jan-jun 2016: 1.207,3 mio EUR

Presežek tekočega računa plačilne bilance je bil v prvi polovici leta zelo visok, predvsem zaradi rasti storitvenega presežka. V dvanajstih mesecih do junija je znašal 5,4 % BDP.

Trg dela, junij – julij 2017



Delovno aktivni, jun 2017

- jun 2017/maj 2017: 0,3 % (desez. UMAR)
- jun 2017/jun 2016: 3,3 %

St. brezposelnosti, jun 2017: 9,5 % (desez. UMAR)

- jun 2017/maj 2017: -0,1 o. t. (desez. UMAR)
- jun 2017/jun 2016: -1,8 o. t.

Št. registriranih brezposelnih oseb, jul 2017: 84.674

- jul 2017/jun 2017: -0,7 % (desez. UMAR)
- jul 2017/jul 2016: -14,6 %

V drugem četrtletju se je število delovno aktivnih nadalje povečalo, nadaljevalo se je tudi zmanjševanje števila registrirano brezposelnih. Kljub temu je rast plač ostala zmerna tako v zasebnem kot javnem sektorju (medletno okoli 2,0-odstotna).

Dodatne informacije:

Telefon: 01/478 1012 in 051/676 648

Elektronski naslov: sonja.primozic@gov.si

Izbrani makroekonomski kazalci za Slovenijo	Datum objave		Enota	Referenčno obdobje					
	Zadnja	Naslednja		2015 Q4	2016 Q1	2016 Q2	2016 Q3	2016 Q4	2017 Q1
BDP, realno	31.05.2017	31.08.2017	% (Q/Q-1) ⁴	0,5	0,4	0,8	1,2	1,3	1,5
	31.05.2017	31.08.2017	% (Q/Q-4)	2,8	2,2	2,7	2,5	2,6	5,3
Zasebna potrošnja, realno	31.05.2017	31.08.2017	% (Q/Q-1) ⁴	-0,6	1,6	0,9	0,5	1,6	0,2
	31.05.2017	31.08.2017	% (Q/Q-4)	0,6	1,5	3,5	2,1	4,1	4,0
Potrošnja države, realno	31.05.2017	31.08.2017	% (Q/Q-1) ⁴	0,4	1,3	-0,4	0,5	1,3	0,3
	31.05.2017	31.08.2017	% (Q/Q-4)	3,4	3,9	2,0	1,7	2,8	1,7
Bruto investicije, realno	31.05.2017	31.08.2017	% (Q/Q-1) ⁴	1,1	-4,4	3,8	0,7	3,4	2,1
	31.05.2017	31.08.2017	% (Q/Q-4)	10,0	-1,8	1,6	0,5	3,8	10,5
Izvoz proizvodov in storitev, realno	31.05.2017	31.08.2017	% (Q/Q-1) ⁴	0,7	3,8	0,2	1,7	1,5	3,0
	31.05.2017	31.08.2017	% (Q/Q-4)	4,3	5,8	7,6	5,6	4,6	8,7
Uvoz proizvodov in storitev, realno	31.05.2017	31.08.2017	% (Q/Q-1) ⁴	-0,2	3,5	1,7	0,8	2,5	1,7
	31.05.2017	31.08.2017	% (Q/Q-4)	4,7	5,1	8,4	5,0	6,3	8,8
				2017 m 3	2017 m 4	2017 m 5	2017 m 6	2017 m 7	2017 m 8
Trgovinska bilanca ¹	14.08.2017	13.09.2017	mio EUR	175,2	168,7	93,4	223,0	:	:
Tekoči račun ¹	14.08.2017	13.09.2017	mio EUR	175,9	279,6	180,4	308,4	:	:
Izvoz blaga, realno ²	09.08.2017	08.09.2017	% (M/M-1) ⁵	1,8	-0,2	2,4	-2,0	:	:
	09.08.2017	08.09.2017	% (M/M-12)	14,7	1,3	11,4	9,9	:	:
Uvoz blaga, realno ²	09.08.2017	08.09.2017	% (M/M-1) ⁵	1,9	-1,2	3,9	-0,5	:	:
	09.08.2017	08.09.2017	% (M/M-12)	13,8	-0,6	12,5	10,9	:	:
				2017 m 3	2017 m 4	2017 m 5	2017 m 6	2017 m 7	2017 m 8
Inflacija (CPI)	31.07.2017	31.08.2017	% (M/M-1)	0,4	0,3	0,7	0,0	-0,7	:
	31.07.2017	31.08.2017	% (M/M-12)	1,9	1,8	1,5	0,9	1,0	:
				2017 m 3	2017 m 4	2017 m 5	2017 m 6	2017 m 7	2017 m 8
Bruto plača na zaposlenega, nominalno	16.08.2017	15.09.2017	% (M/M-1) ⁵	-0,1	0,3	0,6	0,0	:	:
	16.08.2017	15.09.2017	% (M/M-12)	1,9	1,3	3,4	2,4	:	:
- zasebni sektor	16.08.2017	15.09.2017	% (M/M-1) ⁵	0,3	0,1	0,8	-0,5	:	:
	16.08.2017	15.09.2017	% (M/M-12)	2,1	0,8	3,8	3,0	:	:
- javni sektor	16.08.2017	15.09.2017	% (M/M-1) ⁵	0,4	0,3	0,4	-0,2	:	:
	16.08.2017	15.09.2017	% (M/M-12)	2,1	2,6	3,3	2,1	:	:
- od tega sektor država	16.08.2017	15.09.2017	% (M/M-1) ⁵	0,1	0,6	0,0	0,1	:	:
	16.08.2017	15.09.2017	% (M/M-12)	1,8	3,1	3,0	2,9	:	:
				2017 m 3	2017 m 4	2017 m 5	2017 m 6	2017 m 7	2017 m 8
Stopnja registrirane brezposelnosti	17.08.2017	18.09.2017	%	10,2	9,8	9,4	9,1	:	:
				2015 Q4	2016 Q1	2016 Q2	2016 Q3	2016 Q4	2017 Q1
Zaposlenost, ILO	31.05.2017	31.08.2017	% (Q/Q-1) ⁵	-0,9	-0,7	0,7	-0,2	1,4	2,6
	31.05.2017	31.08.2017	% (Q/Q-4)	0,0	-0,4	-0,5	-1,2	1,1	4,6
Stopnja anketne brezposelnosti, ILO	31.05.2017	31.08.2017	%	8,3	8,4	8,0	7,6	8,0	7,3
				2017 m 3	2017 m 4	2017 m 5	2017 m 6	2017 m 7	2017 m 8
Cene industrijskih proizvodov, domači trg	21.08.2017	21.09.2017	% (M/M-1)	-0,1	0,3	0,4	-0,2	0,2	:
	21.08.2017	21.09.2017	% (M/M-12)	0,9	1,3	1,5	1,2	1,4	:
Proizvodnja predelovalnih dejavnosti, realno ³	10.08.2017	08.09.2017	% (M/M-1) ⁵	1,5	-0,7	1,6	-0,7	:	:
	10.08.2017	08.09.2017	% (M/M-12)	13,8	1,3	9,1	8,3	:	:
Gradbeništvo, realna vrednost opravljenih del	14.08.2017	15.09.2017	% (M/M-1) ⁵	6,5	-0,7	-10,2	12,1	:	:
	14.08.2017	15.09.2017	% (M/M-12)	41,4	26,8	5,7	21,2	:	:
Prihodek v trgovini na drobno, realno	31.07.2017	31.08.2017	% (M/M-1) ⁴	-0,9	-0,8	-0,3	:	:	:
	31.07.2017	31.08.2017	% (M/M-12)	13,4	7,6	8,7	:	:	:
				2011	2012	2013	2014	2015	2016
Primanjkljaj/presežek sektorja država (ESA 2010)	31.03.2017	30.09.2017	% BDP	-6,7	-4,1	-15,1	-5,4	-2,9	-1,8
Konsolidirani bruto dolg države (ESA 2010)	31.03.2017	30.09.2017	% BDP	46,6	53,9	71,0	80,9	83,1	79,7
				2017 m 3	2017 m 4	2017 m 5	2017 m 6	2017 m 7	2017 m 8
Kazalnik gospodarske klime ⁶ , desezonirano	25.08.2017	25.09.2017	% ⁴	12,4	11,6	9,5	12,2	11,4	11,3
				2017 m 3	2017 m 4	2017 m 5	2017 m 6	2017 m 7	2017 m 8
EURIBOR, 3-mesečni	začetek meseca*		%	-0,329	-0,330	-0,330	-0,330	-0,330	:
Donosnost dolgoročnih državnih obveznic	začetek meseca		%	1,47	1,30	1,35	1,16	1,19	:
Menjalni tečaj USD za EUR	začetek meseca		USD	1,0685	1,0723	1,1058	1,1229	1,1511	:

Vir podatkov: SURS, BS, ECB, EUROSTAT, EURIBOR.org, preračuni UMAR

Opombe: ¹Pačnobilančna statistika BS. ²Zunanjetrgovinska statistika SURS. ³Predhodni podatki. ⁴Desezonirano - SURS. ⁵Desezonirano - UMAR. ⁶Razlika med pozitivnimi in negativnimi odgovori, v %.

*Izračun UMAR.

Za primerjavo z EU in EMU gl.: <http://ec.europa.eu/eurostat/web/euro-indicators/peis>