

Aktualno		Ekonomsko ogledalo	UMAR
		Številka 12/2007	str. 1
Aktualno	V letu 2007 pričakovana najvišja gospodarska rast po osamosvojitvi, letna inflacija 5,6-odstotna		str. 3
Mednarodno okolje	Visoka inflacija v evroobmočju in ZDA posledica visoke rasti cen hrane in nafte		str. 4
Bruto domači proizvod	Izvoz in investicije tudi v tretjem četrtletju glavna generatorja gospodarske rasti		str. 5
Ekonomski odnosi s tujino	Prispevek izvoza cestnih vozil k skupni rasti blagovnega izvoza se je v tretjem četrtletju leta 2007 povečal na 41,3 %		str. 6
Cenovna gibanja in politika	Novembrska inflacija je bila zaznamovana z rastjo cen tekočih goriv		str. 7
Denarni trg – varčevanje prebivalstva	Vloge prebivalstva so oktobra na mesečni ravni upadle prvič v letu 2007		str. 8
Denarni trg – krediti	Postopna krepitev izpostavljenosti prebivalstva valutnemu tveganju		str. 9
Trg dela	Ugodne razmere na trgu dela se še nadaljujejo		str. 10
Plače	Rast plač v zasebnem sektorju oktobra visoka tudi zaradi izrednih izplačil		str. 11
Predelovalne dejavnosti	Oktobra ponoven pospešek rasti industrijske proizvodnje		str. 12
Notranja trgovina	Rast dodane vrednosti tudi v tretjem četrtletju izjemno visoka		str. 13
Turizem	Dobri rezultati v glavni turistični sezoni		str. 14
Zasebna potrošnja in zadolženost prebivalstva	V tretjem četrtletju se je okreplila večina tekočih kazalnikov potrošnje		str. 15
IZBRANE TEME			
Nadaljnje izobraževanje	V obdobju 2001/02–2005/06 se je najbolj povečala vključenost v programe za potrebe poklicnega dela		str. 19
Razpoložljiva in porabljena sredstva gospodinjstev ter opremljenost s trajnimi dobrinami 2000–2005	Razlike v deležih izdatkov za hrano in stanovanje med gospodinjstvi z najnižjo in gospodinjstvi z najvišjo porabo so se v obdobju 2000–2005 povečale		str. 20–21
Prebivalstvo Slovenije 2006–2007	Število prebivalcev se že tretje leto povečuje predvsem zaradi visokega selitvenega prirasta		str. 22–23
<i>Priloge: Podatkovna (str. P1–P12), Pomembnejši kazalci (str. P13), Mednarodne primerjave (str. P14–P15), Slikovna (str. P16–P17).</i>			
<p>Ekonomsko ogledalo je namenjeno sprotnemu objavljanju in komentiranju tekočih makroekonomskih podatkov ter tudi izbranih tem s področja ekonomskega, socialnega in okoljskega razvoja. Več o EO: http://www.gov.si/umar/arhiv/kazalo.php</p> <p>Prispevke za to številko Ekonomskega ogledala so pripravili:</p> <p>Lejla Fajjić (<i>Aktualno, Bruto domači proizvod</i>), Jure Brložnik (<i>Mednarodno okolje</i>), Jože Markič (<i>Ekonomski odnosi s tujino</i>), Miha Trošt (<i>Cenovna gibanja in politika</i>), Marjan Hafner (<i>Denarni trg – varčevanje prebivalstva, Denarni trg – krediti</i>), Tomaž Kraigher (<i>Trg dela, Prebivalstvo Slovenije, 2006–2007</i>), Saša Kovačič (<i>Plače</i>), Katarina Iväs (<i>Predelovalne dejavnosti</i>), Mojca Koprivnikar Šušteršič (<i>Notranja trgovina, Turizem</i>), Barbara Ferk (<i>Zasebna potrošnja in zadolženost prebivalstva, Razpoložljiva in porabljena sredstva gospodinjstev ter opremljenost s trajnimi dobrinami 2000–2007</i>), Tanja Čelebić (<i>Nadaljnje izobraževanje</i>).</p> <p>Odgovarja: Boštjan Vasle, direktor. Odgovorni urednik: Luka Žakelj.</p> <p>Lektoriranje: Generalni sekretariat Vlade RS, Sektor za prevajanje. Tehnična urednica: Ema Bertina Kopitar. Priprava podatkov, oblikovanje grafikonov: Bibijana Cirman Naglič, Marjeta Žigman. Distribucija: Katja Ferfolja.</p> <p>Tisk: Tiskarna Štok. Oblikovna zasnova: Sandi Radovan, Studio DVA. Naklada: 500 izvodov.</p> <p>Uredništvo: luka.zakelj@gov.si Distribucija: publicistika.umar@gov.si VEČ O UMAR: http://www.gov.si/umar/</p>			

Aktualno	Ekonomsko ogledalo	UMAR
	Številka 12/2007	str. 2

Aktualno

Gospodarska rast tudi v tretjem četrletju 2007 ostaja visoka, njena struktura pa podobna kot v prvi polovici leta. V tretjem četrletju je bila gospodarska rast 6,3-odstotna in je bila še nekoliko višja kot v drugem četrletju. Glavna dejavnika gospodarske rasti ostajata izvoz, katerega prispevek k rasti BDP se je v tretjem četrletju še povečal, in investicije, čeprav se je njihov prispevek nekoliko zmanjšal. Rast zasebne in državne potrošnje kljub rahli krepitvi ostajata umirjeni.

Povečanje izvoza v tretjem četrletju je bilo eno izmed najvišjih v zadnjih desetih letih. Konjunktura v EU je bila tudi v tretjem četrletju relativno visoka, saj se je gospodarska rast ohranila na ravni iz drugega četrletja (2,5 %; nedesezonirano), bila pa je nižja kot v prvem četrletju 2007 (3,4 %). V nekaterih novih članicah EU je bila rast v tretjem četrletju celo nekoliko nad predpostavko Jesenske napovedi, podobno pa se pričakuje tudi na letni ravni. Ob koncu tretjega četrletja je slovenski izvoz na Češko, Madžarsko in Poljsko že presegal izvoz v te države v celem letu 2006. Zelo močno spodbudo k rasti blagovnega izvoza je predstavljal izvoz cestnih vozil, ki se je v tretjem četrletju močno okrepil in predstavljal kar dobrih 40 % nominalne rasti blagovnega izvoza.

Na strani domače potrošnje glavni dejavnik rasti ostajajo investicije. Njihovo povečanje je bilo v tretjem četrletju nekoliko nižje kot v prvi polovici leta, na kar je najbolj vplivala nizka rast investicij v transportno opremo, ki je bila zlasti v drugem četrletju deloma zaradi nakupov enkratne narave izjemno visoka (realno prek 50-odstotna). Postopoma se v letu 2007 krepi rast zasebne potrošnje, ki pa ostaja skromnejša kot lani. Po drugi strani je krepitev nakazovala večina kratkoročnih kazalnikov, ki pa so bili vse leto na bistveno višji ravni kot leto prej. Krepijo se zlasti nakupi trajnih in poltrajnih dobrin, med njimi zlasti prodaja osebnih avtomobilov, kar potrjujejo njihov visok uvoz in povečano število registracij.

Rast dodane vrednosti se je umirila na visoki ravni. Z visoke ravni se postopno upočasnjujeta rast v gradbeništvu in predelovalni industriji. Ugodna gibanja so se nadaljevala v tržnih storitvah, v javnih storitvah pa se je rast dodane vrednosti umirila pod vplivom gibanj v dejavnosti izobraževanja in zdravstva.

Ohranjanje rasti bruto domačega proizvoda na visoki ravni tudi v tretjem četrletju in prvi podatki za četrto četrletje nakazujejo, da bo gospodarska rast v letu 2007 višja, kot smo pričakovali pri pripravi Jesenske napovedi (5,8 %). Na to vplivajo ugodnejša izvozna gibanja ter višje investicije v gradbeništvu od pričakovanih. Visoko aktivnost v gradbeništvu pričakujemo tudi v zadnjem četrletju, deloma zaradi ohranjanja za gradnjo ugodnih vremenskih razmer. Za proizvodnjo predelovalnih dejavnosti, vrednost opravljenih gradbenih del in blagovno menjavo so na voljo že tudi podatki za oktober, ki vsi izkazujejo visoko rast. Rast proizvodnje

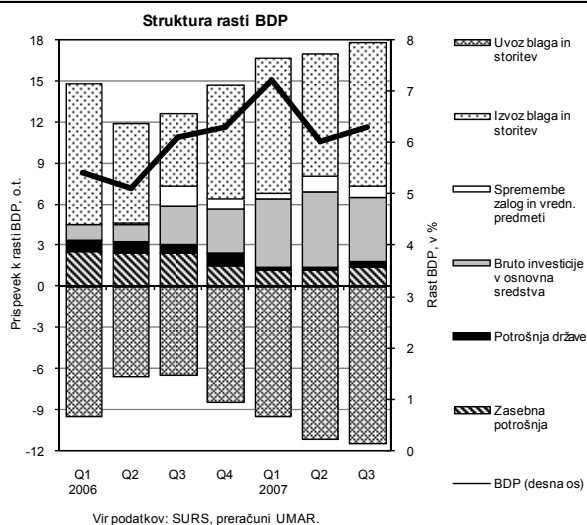
predelovalnih dejavnosti, ki je bila v septembru na medletni ravni skromna (3,1 % realno), je v oktobru ponovno poskočila in znašala 12,8 %. Največje povečanje proizvodnje v tem mesecu sta dosegli avtomobilska in kemična industrija. Tudi v gradbeništvu, kjer je bila aktivnost v septembru po desezoniranih podatkih najnižja v zadnjih šestih mesecih, se je ta v oktobru povečala, in sicer izraziteje v gradnji inženjskih objektov in manj v gradnji stavb, kjer je bila močnejša umiritev prisotna že v tretjem četrletju. Skupna vrednost opravljenih gradbenih del je bila oktobra realno za 9 % višja, kot v istem mesecu 2006. Prav tako se je oktobra ob pospešitvi menjave s članicami EU okrepila medletna rast izvoza blaga (na 15,9 % z 10,6 % v septembru, nominalno) in uvoza blaga (na 19,0 %, s 17,5 %). Gospodarska rast v Sloveniji bo tako že drugo leto zapored za približno dvakrat preseгла gospodarsko rast ocenjeno za evrsko območje (2,6 %).

Ugodne razmere na trgu dela, ki so bile prisotne v tretjem četrletju se nadaljujejo tudi v oktobru in novembru. Rast formalno delovno aktivnih je bila v tretjem četrletju 3,6-odstotna in se je nadaljevala tudi oktobra, ko je bilo število zaposlenih za 3,7 % višje kot oktobra 2006. Število zaposlenih se je močno povečalo v gradbeništvu in v tržnih storitvenih dejavnostih, po večletnem upadanju pa tudi v predelovalnih dejavnostih. Po oktobrskem sezonskem povišanju brezposelnosti se je novembra število brezposelnih ponovno zmanjšalo. V primerjavi z novembrom 2006 je bilo brezposelnih manj za 13,3 %.

V oktobru so bila izplačana že tudi prva izredna izplačila iz naslova uspešnosti, tj. trinajste plače in božičnice. Oktobrska izplačila so lahko le časovno zgodnejša kot običajno, lahko pa to nakazuje, da bo tudi njihov obseg konec leta nekoliko večji, kot je bilo ocenjeno v Jesenski napovedi. Največji delež zaposlenih, ki so prejeli izredna izplačila je bil v finančnem posredništvu, nadpovprečen pa tudi v industriji in gradbeništvu. V desetih mesecih je bila nominalna rast bruto plače na zaposlenega v zasebnem sektorju 6,6-odstotna in v javnem sektorju, kjer je bila tudi v letu 2007 uskladičev plač z inflacijo le delna, 4,1-odstotna.

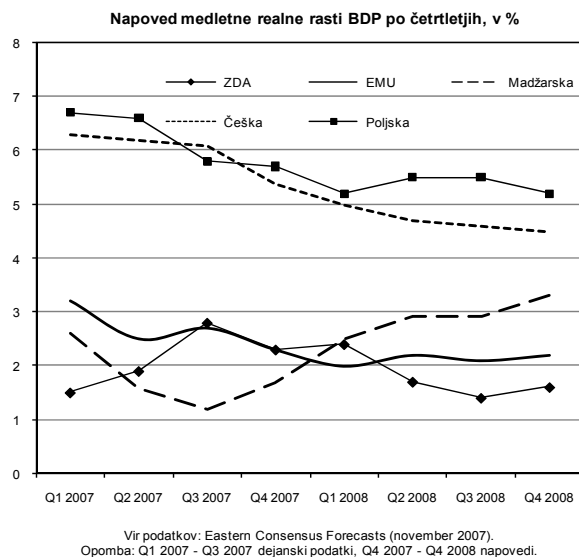
V letu 2007 so se cene življenjskih potrebščin zvišale za 5,6 %. K pospešku inflacije v letu 2007, značilnem za Slovenijo (z 2,8 % na 5,6 %) kot za druge članice evrskega območja (z 1,9 % na 3,1 %) so največ prispevale višje cene hrane in tekočih goriv za prevoz in ogrevanje. Skupni prispevek višjih cen hrane k inflaciji v Sloveniji je lani dosegel visokih 2,2 o. t., medtem ko je v letu 2006 znašal 0,7 o. t. Višje cene tekočih goriv pa so lani k inflaciji prispevale 0,9 o. t., medtem ko predlani le 0,3 o. t. Poleg tega je uvedba evra v začetku leta po naši oceni k inflaciji prispevala približno 0,3 o. t. Brez omenjenih povišanj bi inflacija v letu 2007 ostala primerljiva z doseženo v letu 2006.

Bruto domači proizvod



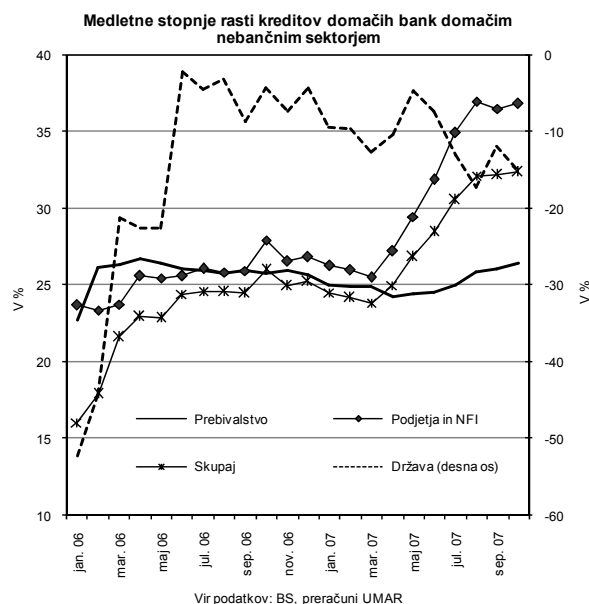
Gospodarska rast se že od tretjega četrtrletja 2006 ohranja na ravni prek 6 %, k njej pa največ prispevata visoka in stabilna rast izvoza ter investicij. Ob nadaljevanju ugodne mednarodne konjunkturo je na ohranjanje visoke rasti izvoza v tretjem četrtrletju vplival močno povečan izvoz cestnih vozil. Realno povečanje izvoza blaga in storitev v tretjem četrtrletju je bilo večje kot v drugem, pri tem je rast izvoza storitev, ki pod vplivom pospešene rasti izvoza skupine ostalih storitev že celo leto močno presega gibanja v letu 2006, še nekoliko preseglata rast izvoza blaga. Na strani domače potrošnje kljub okrepitvi zasebne in državne potrošnje glavni dejavnik rasti ostajajo investicije. Po prek 20-odstotni realni rasti v prvi polovici leta se je rast investicij v osnovna sredstva v tretjem četrtrletju sicer znižala, zlasti zaradi nižje rasti investicij v opremo in stroje in nekoliko tudi zaradi nižje rasti gradbenih investicij. Rast uvoza blaga in storitev je bila tudi v tretjem četrtrletju visoka. Ohranjanje rasti uvoza na visoki ravni že celo leto je povezano z visoko rastjo izvoza, investicij v opremo in stroje ter uvozom cestnih vozil. Na nižjo rast dodane vrednosti v tretjem četrtrletju je vplivalo zlasti znižanje rasti v predelovalnih dejavnostih in gradbeništvu.

Mednarodno okolje



Delež Madžarske, Češke in Poljske v našem skupnem izvozu je iz 7,5 % v letu 2006 v prvih devetih mesecih leta 2007 poskočil na 9,0 %, nominalna vrednost izvoza v tem obdobju pa je že za 3,2 % preseglala vrednost celotnega izvoza v te države iz leta 2006. V prvih treh četrtrletjih leta 2007 je gospodarska rast na Češkem in Poljskem ostala visoka, v letih 2008 in 2009 se pričakuje njena umiritev. Glavna dejavnika gospodarske rasti na Češkem in Poljskem sta investicije in zasebna potrošnja, ki jo podpirata občuten padec brezposelnosti in visoka rast plač. Zaradi visokega domačega povpraševanja v obeh državah ostaja visoka tudi rast uvoza. V obeh državah je v oktobru in novembru zaradi visokih rasti cen hrane in nafte prišlo do pospešitve inflacije. Na Madžarskem se je ob nadaljevanju nizke rasti domačega povpraševanja rast BDP še umirila. Na zasebno potrošnje negativno vplivajo znižanje socialnih in zdravstvenih transferjev ter dvig DDV in reguliranih cen, krčenje javnih investicijskih programov pa vpliva na nižjo rast investicij. Tako gospodarska rast temelji le na visoki rasti izvoza. Gospodarska rast naj bi se v letih 2008 in 2009 postopno okrepila zaradi postopne krepitve rasti zasebne potrošnje in višje rasti plač v letih 2007 in 2008 ter predvsem investicij zaradi dotoka sredstev iz EU.

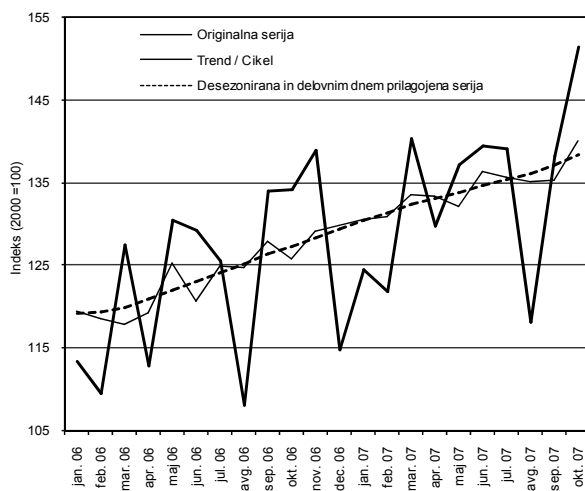
Denarni trg – krediti



Skupna medletna rast obsega kreditov je oktobra ponovno dosegla najvišjo vrednost, od kar imamo primerljive podatke (od leta 2005). K rasti še naprej največ prispeva zadolževanje podjetij in NFI ter prebivalstva. Prispevek države k skupni medletni rasti kreditov je bil v oktobru negativen. Banke so v desetih mesecih leta 2007 neto odobrile kredite domačim nebančnim sektorjem v višini 5.580,3 mio EUR, kar je medletno za dobri dve tretjini več. Podjetja in NFI so v oktobru ponovno nekoliko okrepila obseg zadolževanja. Močno se je okrepila rast kreditov za ostale namene, ki so na medletni ravni dosegli 81,7-odstotno rast. V to skupino se uvrščajo tudi krediti, namenjeni financiranju prevzemov drugih družb. Neto tokovi kreditov podjetij in NFI so v desetih mesecih leta 2007 dosegli 4.472,8 mio EUR (medletno za 82,5 % več). Rast kreditov prebivalstva je tudi v oktobru ostala stabilna. Prebivalstvo je valutnemu tveganju izpostavljeno bolj kot podjetja in NFI, saj neto tokovi obrestno ugodnejših deviznih kreditov predstavljajo približno tretjino celotnega neto zadolževanja prebivalstva. Neto tokovi kreditov prebivalstvu so dosegli vrednost 1.225,9 mio EUR (medletno skoraj 30 % več). Čeprav Slovenija več kot trikrat presega povprečno rast kreditov v EMU, se zaradi razmeroma nizke osnove le postopoma približujemo obsegu zadolženosti nebančnega sektorja v EMU.

Predelovalne dejavnosti

Industrijska proizvodnja predelovalnih dejavnosti

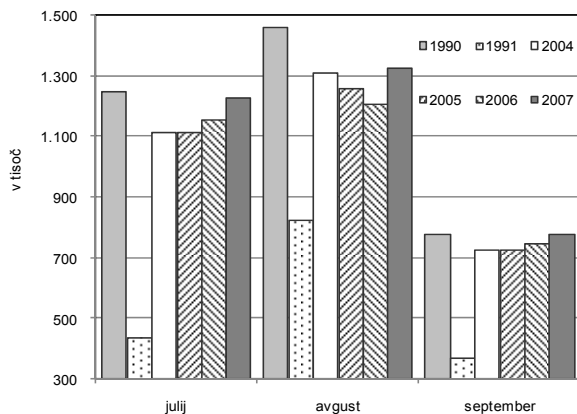


Vir podatkov: SURS, preračuni UMAR po metodi Tramo-Seats.

Po dveh mesecih umirjanja se je **proizvodnja predelovalnih dejavnosti oktobra ponovno pospešila**. V primerjavi z oktobrom 2006 je bila njena rast 12,8-odstotna oz. 10,5-odstotna, če podatke prilagodimo delovnim dnevom. Desezonirana in delovnim dnevom prilagojena rast je bila med najvišjimi v prvih desetih mesecih leta 2007. Najvišjo rast proizvodnje sta dosegli **avtomobilska in kemična industrija** (medletno prek 30 %). Pomembno je k skupni rasti prispevala tudi **proizvodnja električne in optične opreme** (17,3-odstotna rast), že nekaj mesecev pa se **niža prispevek kovinske industrije**, ki je največje podpodročje predelovalnih dejavnosti (po več kot eno leto trajajoči izraziti konjunkturi je bila oktobra že drugi mesec zapored medletna rast pod 2 %). Predelovalne dejavnosti so imele v primerjavi s septembrom zaposlenih 946 več delavcev. Od tega jih je 522 zaposlitev dobilo v kovinski industriji. **Prihodek od prodaje se je okreplil** na vseh trgih, **relativno visoke** so tudi **zaloge** neprodanih proizvodov. **Kazalnik zaupanja** v predelovalnih dejavnostih je decembra **ostal nespremenjen**. Po desezoniranih podatkih je delež anketiranih podjetij, ki pričakujejo izboljšanje poslovne klime za 9 o. t. presegel delež tistih, ki pričakujejo poslabšanje. To je sicer ena najnižjih vrednosti v zadnjih 18 mesecih, ki pa ostaja krepko nad dolgoletnim povprečjem.

Turizem

Število prenočitev v Sloveniji v juliju, avgustu in septembru v izbranih letih

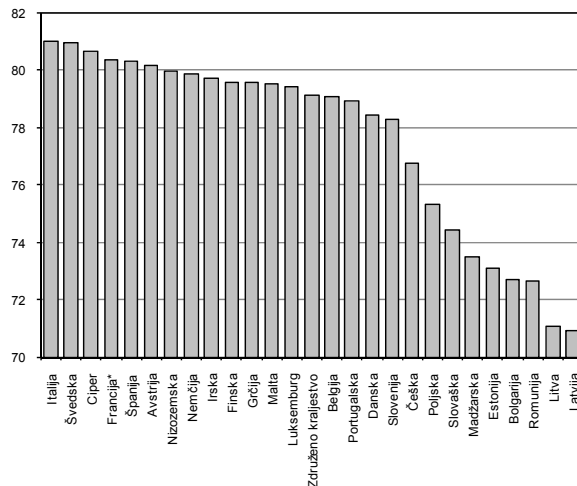


Vir podatkov: SURS.

Rast števila prenočitev turistov v Sloveniji je bila tudi v **tretjem četrtletju leta 2007 relativno visoka**. Število prenočitev se je v tem obdobju na medletni ravni povečalo za 6,8 %, število turistov pa za 7,5 %. Turistično ugodni so bili vsi trije meseci, največjo rast pa smo dosegli v avgustu, ko se je število turistov povečalo za 12,4 %, število njihovih prenočitev pa za 9,6 %. Podatki o številu prenočitev in deviznemu prilivu od potovanja kažejo na **zelo uspešno turistično leto 2007**. Ugodni turistični rezultati so se nadaljevali tudi v oktobru in novembru, tako da je skupaj v prvih enajstih mesecih leta 2007 v Sloveniji letovalo za 8,2 % več turistov kot v istem obdobju leta 2006. Število njihovih prenočitev se je povečalo za 7,0 %. Po podatkih BS se je **devizni priliv od potovanj** v prvih desetih mesecih leta 2007 medletno **povečal kar za 15,3 %**. Ob nadaljevanju takšnih rezultatov tudi v zadnjih mesecih leta 2007 bodo preseženi cilji iz Razvojnega načrta in usmeritev slovenskega turizma za obdobje 2007–2011, po katerem naj bi se število turistov povečalo za 6 %, njihovih prenočitev za 4 %, devizni priliv iz naslova potovanja pa naj bi bili višji za 8 %. **Dobre rezultate** si ob predsedovanju EU turistično gospodarstvo obeta tudi v letu 2008.

Prebivalstvo

Skupno pričakovano trajanje življenja moških in žensk v državah članicah EU, 2006



Vir podatkov: Eurostat.

Opomba: * Podatki za Belgijo, Francijo, Italijo, Španijo in Združeno kraljestvo so za leto 2005.

V letu 2007 se je **število prebivalcev Slovenije** že tretje leto **razmeroma močno povečalo**. 30. 6. 2007 je doseglo 2.019.406, kar je 10.890 ali 0,5 % več kot leto prej oziroma 31.901 ali 1,6 % več kot leta 1995. Povečanje je bilo predvsem zaradi **visokega selitvenega prirasta**, ki pa je v veliki meri **sezonskega značaja**. Selitveni prirast je bil v obdobju 1993–2004 okrog 1,2 na 1.000 prebivalcev, v letih 2005 in 2006 pa se je povečal na več kot 6.000 ali 3,2 na 1.000 prebivalcev. V letu 2007 naj bi bil še višji. V prvem polletju 2007 se je v Slovenijo priselilo že 15.415 oseb, od tega 14.859 tujcev, odselilo pa 6.348 oseb (4.797 tujcev). Selitveni prirast se je tako povečal na preko 9 tisoč ali 4,5 na 1.000 prebivalcev. V letu 2006 se je število prebivalcev povečalo tudi zaradi **naravnega prirasta**, ki pa je bil v prvi polovici leta 2007 spet rahlo negativen. V letu 2007 se že četrto leto povečuje tudi število rojstev, ki je imelo tendenco zniževanja vse od leta 1980 do leta 2003. V prvem polletju leta 2007 jih je bilo medletno za 3,1 % več. **Rodnost** se je v letu 2006 **ponovno nekoliko povečala**, še naprej pa ostaja med najnižjimi v Evropi. Celotni koeficient rodnostije bil leta 2006 v Sloveniji 1,31, kar je za 0,11 več kot leta 2003, ko je dosegel doslej najnižjo raven. **Pričakovano trajanje življenja** se je **podaljšalo** tudi v letu 2006, z upadanjem števila otrok in podaljševanjem pričakovanega trajanja življenja se še naprej **povečuje tudi delež starega prebivalstva**.

POMEMBNE POVEZAVE

Jesenska napoved gospodarskih gibanj 2007: <http://www.umar.gov.si/public/napoved.php>

Ekonomski izzivi: <http://www.gov.si/umar/public/izzivi/izzivi07.php>

Poročilo o razvoju 2007: <http://www.gov.si/umar/projekti/pr/2007/pr07.php>

Vsa **Ekonomska ogledala** so dostopna na naslovu: <http://www.gov.si/umar/arhiv/kazalo.php>

Jesensko poročilo 2006: <http://www.gov.si/umar/public/analiza/jesen06/jesenkazal.php>

Socialni razgledi 2006: <http://www.gov.si/umar/projekti/socr/socr.php>

Poročilo o človekovem razvoju: <http://www.gov.si/umar/projekti/pcr/pcr.php>

Poročilo o strukturnih reformah: <http://www.gov.si/umar/projekti/erp/psref/psref.php>

Dejavniki in vplivi informacijske družbe:

Analiza možnosti razvoja v državah kandidatkah <http://www.gov.si/umar/projekti/ostalo/infdruz.php>

Strategija razvoja Slovenije: <http://www.gov.si/umar/projekti/srs/srs.php>

Več o **Strategiji gospodarskega razvoja 2001–2006** in z njo povezanih raziskavah in ekspertizah:

<http://www.gov.si/umar/projekti/sgrs/dokument.html>

Kazalo IB Revije: <http://www.gov.si/umar/public/ib/ibkazalo.php>

Kazalo Delovnih zvezkov: <http://www.gov.si/umar/public/dz/dzkazalo.php>

Letnik 2007:

- Poslovanje gospodarskih družb v letu 2006 – pregled po dejavnostih <http://www.gov.si/umar/public/dz/2007/dz12-07.pdf>
- Zasebna potrošnja – teoretična izhodišča in analiza potrošnje v Sloveniji v obdobju 1995–2006
<http://www.gov.si/umar/public/dz/2007/dz11-07.pdf>
- Dinamika zunanjega zadolževanja Slovenije <http://www.gov.si/umar/public/dz/2007/dz10-07.pdf>
- Obseg in učinkovitost slovenske politike subvencioniranja gospodarskih družb <http://www.gov.si/umar/public/dz/2007/dz9-07.pdf>
- Scenariji gospodarskega razvoja Slovenije do leta 2030 <http://www.gov.si/umar/public/dz/2007/dz8-07.pdf>
- Paradigma konkurenčnosti držav in analiza Slovenije po sistemih WEF in IMD za leto 2006
<http://www.gov.si/umar/public/dz/2007/dz7-07.pdf>
- Innovation Cooperation and Innovation Activity of Slovenian Enterprises <http://www.gov.si/umar/public/dz/2007/dz6-07.pdf>
- Domet in možni elementi politike aktivnega spodbujanja tujih neposrednih investicij (TNI) v Sloveniji
<http://www.gov.si/umar/public/dz/2007/dz5-07.pdf>
- Okoljska komponenta gospodarskega razvoja Slovenije v zadnjih letih <http://www.gov.si/umar/public/dz/2007/dz4-07.pdf>
- Strukturne spremembe v mrežnih dejavnostih – učinki liberalizacije <http://www.gov.si/umar/public/dz/2007/dz3-07.pdf>
- Napovedovanje sprememb dodane vrednosti dejavnosti kmetijstva v Sloveniji v tekočem srednjeročnem obdobju
<http://www.gov.si/umar/public/dz/2007/dz2-07.pdf>
- Zadolževanje in prezadolženost prebivalstva <http://www.gov.si/umar/public/dz/2007/dz1-07.pdf>