

Aktualno	Ekonomsko ogledalo	UMAR
	številka 8-9/2007	str. 1

Aktualna gospodarska gibanja in Jesenska napoved za obdobje 2007–2009	Gospodarska rast v letu 2007 5,8-odstotna, v prihodnjem letu umiritev na 4,6 %; pričakujemo tudi umirjanje inflacije	str. 3
Mednarodno okolje	Finančna kriza v ZDA povečala negotovost prihodnjih gospodarskih gibanj	str. 4
Konkurenčnost	Izboljšanje stroškovne konkurenčnosti predelovalnih dejavnosti pod vplivom visoke rasti produktivnosti dela	str. 5
Ekonomski odnosi s tujino	Višji primanjkljaj na tekočem računu je posledica naraščajočega primanjkljaja v trgovinski bilanci in bilanci faktorskih dohodkov	str. 6
Menjava storitev	Izjemna rast skupine storitev, ki v pretežni meri temeljijo na znanju	str. 7
Cenovna gibanja in politika	Poleti so se povišali dolgoročnejsi indikatorji inflacije	str. 8
Denarni trg – varčevanje prebivalstva	Varčevanje prebivalstva v bankah in vzajemnih skladih se še naprej krepi	str. 9
Denarni trg – krediti	Medletna rast kreditov domačim nebančnim sektorjem presešla 30 %	str. 10
Trg dela	Ugodni trendi na trgu dela se kljub sezonskim odklonom nadaljujejo	str. 11
Plače	Nominalna rast bruto plač predvsem posledica povečanja plač v javnem sektorju	str. 12
Predelovalne dejavnosti	V drugem četrtletju so visoke rasti iz prvega četrtletja ohranile predvsem tehnološko zahtevnejše panoge	str. 13
Gradbeništvo	Sredi leta prvi znaki umirjanja aktivnosti v gradbeništvu	str. 14
Kazalniki zasebne potrošnje in zadolževanja prebivalstva	Kratkoročni kazalniki potrošnje kažejo na rahlo okrepitev zasebne potrošnje v letošnjem letu	str. 15
Notranja trgovina	Rast dodane vrednosti je tudi v drugem četrtletju ostala na visoki ravni	str. 16
Turizem	Visoke rasti prenočitev iz drugega četrtletja se v poletni sezoni niso nadaljevale	str. 17

IZBRANE TEME

Brezposelnost po regijah	Kljub znižanju brezposelnosti so se medregionalne razlike povečale; problematična ostaja strukturna brezposelnost	str. 21
Podjetja v letu 2006	Tudi lani krepitev podjetniške aktivnosti; med dejavnostmi izstopajo gradbeništvo in poslovne storitve	str. 22, 23

Priloge: Podatkovna (str. P1–P12), Pomembnejši kazalci (str. P13), Mednarodne primerjave (str. P14–P15), Slikovna (str. P16–P17).

Ekonomsko ogledalo je namenjeno sprotnemu objavljanju in komentiranju tekočih makroekonomskih podatkov ter tudi izbranih tem s področja ekonomskega, socialnega in okoljskega razvoja. Več o EO: <http://www.gov.si/umar/arhiv/kazalo.php>

Prispevke za to številko Ekonomskega ogledala so pripravili:

Lejla Fajić, Marijana Bednaš (*Aktualna gospodarska gibanja in Jesenska napoved za obdobje 2007–2009*), **Jure Brložnik** (*Mednarodno okolje*), **Slavica Jurančič** (*Konkurenčnost*), **Jože Markič** (*Ekonomski odnosi s tujino*), **Metka Stare** (*Menjava storitev*), **Miha Trošt** (*Cenovna gibanja in politika*), **Marjan Hafner** (*Denarni trg – varčevanje prebivalstva, Denarni trg – krediti*), **Tomaž Kraigher** (*Trg dela*), **Saša Kovačič** (*Plače*), **Katarina Ivask** (*Predelovalne dejavnosti*), **Janez Kušar** (*Gradbeništvo*), **Barbara Ferk** (*Kazalniki zasebne potrošnje in zadolževanja prebivalstva*), **Mojca Koprivnikar Šušteršič** (*Notranja trgovina, Turizem*), **Luka Žakelj** (*Podjetja v letu 2006*), **Janja Pečar** (*Brezposelnost po regijah*).

Odgovarja: **Boštjan Vasle**, v. d. direktorja.
Odgovorni urednik: **Luka Žakelj**.

Lektoriranje: **Karla Železnik**.
Tehnična urednica: **Emma Bertina Kopitar**.
Priprava podatkov, oblikovanje grafikonov: **Bibijana Cirman Naglič, Marjeta Žigman**.
Distribucija: **Katja Ferfolja**.

Tisk: **Tiskarna Štok**.
Oblikovna zasnova: **Sandi Radovan, Studio DVA**.
Naklada: 500 izvodov.

Uredništvo: luka.zakelj@gov.si
Distribucija: publicistika.umar@gov.si
VEČ O UMAR: <http://www.gov.si/umar/>

Aktualno	Ekonomsko ogledalo	UMAR
	številka 8-9/2007	str. 2

Aktualna gospodarska gibanja in Jesenska napoved za obdobje 2007–2009

Tekoča gibanja v prvi polovici leta in ugodna poslovna pričakovanja do konca leta kažejo, da bo gospodarska rast letos dosegla 5,8 %. V prvi polovici leta je bila gospodarska rast 6,5-odstotna, kar je precej nad lanskoletnim povprečjem, ki po reviziji podatkov znaša 5,7 %. Glavna dejavnika gospodarske rasti sta visoka realna rast izvoza (13,9 %) in investicij v osnovna sredstva (21,6 %). Ob pospešeni realizaciji pri gradnji avtocestnega omrežja ter visokem obsegu gradnje nestanovanjskih objektov so se v polletju najbolj povečale investicije v zgradbe in objekte (realno za 26,5 %). Visoka je bila tudi rast investicij v opremo in stroje (17 %), na katero pozitivno vplivajo tudi ugodne gospodarske razmere v mednarodnem okolju. Slovenija namreč po vstopu v EU že četrto leto zapored dosegla visoko realno rast izvoza. V tem hitreje kot izvoz blaga letos narašča izvoz storitev, kjer opažamo tudi strukturne premike v korist deleža skupine ostalih storitev (zlasti storitev posredovanj, finančnih, gradbenih ter raznih poslovnih, profesionalnih in tehničnih storitev), ki poleg deleža storitev potovanja, tako letos presega delež storitev transporta v skupnem izvozu storitev. Proizvodnja in izvoz cestnih vozil, ki sta se začeli hitreje krepiti že v drugem četrtletju letos, bosta v drugi polovici leta delno nadomestila pričakovano rahlo umirjanje v mednarodni konjunkturi. Realna rast izvoza blaga in storitev bo v letu 2007 po napovedi dosegla 13,4 %. Napoved rasti investicij v osnovna sredstva, pri katerih letos pričakujemo 14,5-odstotno realno povečanje, predvideva umirjanje rasti v drugi polovici leta, ki je povezana zlasti z umirjanjem investicij v gradbene objekte in se že kaže v nekaterih tekočih podatkih. Realna rast zasebne potrošnje po prvih ocenah letos ostaja zmerna; tekoči kazalniki nakazujejo rahlo pospešitev v primerjavi s preteklim letom s 4 % na 4,2 %, spodbujeno predvsem z ugodnimi razmerami na trgu dela, deloma tudi z učinkom davčne razbremenitve na rast neto plač. Z okrepljeno rastjo domače potrošnje in izvoza bo letos visoka tudi realna rast uvoza (14,3 %).

V letu 2008 se bo gospodarska rast umirila na 4,6 %, v letu 2009 pa na 4,1 %. Nižja realna rast bruto domačega proizvoda v primerjavi z letom 2007 bo deloma posledica pričakovane umiritve rasti izvoznega povpraševanja (na 10,3 %), deloma pa bo k temu prispevala tudi bolj umirjena stopnja rasti investicij v osnovna sredstva (6,2 %). Še naprej se bo povečeval obseg investicij v infrastrukturne objekte, zlasti nadaljnjo izgradnjo avtocest, prav tako bo še naraščal tudi obseg investicij v stanovanjsko gradnjo ter opremo in stroje. Investicijska aktivnost se bo tako še naprej krepila in bo pomembno prispevala h gospodarski rasti, vendar pa glede na že doseženo visoko raven takšnega povišanja, kot smo mu bili priča v letu 2007, v prihodnjem letu ne moremo pričakovati. Rast zasebne potrošnje bo ostala na podobni ravni kot v letu 2007 (4 %). Za razliko od letošnjega leta, ko jo spodbujajo predvsem rast zaposlenosti in tudi pozitivni učinki sprememb v dohodninski zakonodaji, bo ključni dejavnik rasti v prihodnjem letu višja rast plač. V letu 2009 pričakovano ciklično umirjanje gospodarske rasti na 4,1 % bo predvsem posledica še nadalje upočasnjene rasti investicij v osnovna sredstva (2,6 %) zaradi predvidenega zaključka izgradnje avtocest, čeprav pričakujemo, da bodo relativno večji pomen pridobile investicije v železniško infrastrukturo. Glede na umirjanje rasti razpoložljivega dohodka, ki bo posledica predvidene umiritve rasti plač in zaposlenosti, se bo tudi rast zasebne potrošnje v letu 2009 vrnila na raven blizu dolgoletnega povprečja (3,4 %).

Visoka gospodarska aktivnost letos ugodno vpliva na gibanja na trgu dela, kjer se močno povečuje zaposlenost, kazalniki brezposelnosti pa dosegajo najnižje vrednosti po osamosvojitvi. Približno četrtna

letošnje visoke rasti formalne zaposlenosti je povezana s pospešeno gradbeno aktivnostjo, kjer so bile povečane potrebe po delovni sili pokrite tudi z zaposlovanjem tujih delavcev. Visoka je bila tudi rast zaposlenosti v poslovnih storitvah ter v kovinski in avtomobilski industriji. Čeprav pričakujemo, da bo rast zaposlenosti do konca leta nekoliko nižja, kot je bila v polletju, pa bo v celem letu (2,3 %) precej preseгла pomladansko napoved, v prihodnjih dveh letih pa se bo postopoma umirila (na 0,9 % in 0,6 %). Stopnja registrirane brezposelnosti se je do junija znižala na najnižjo raven od aprila 1991, na 7,5 %, anketna pa v drugem četrtletju 2007 na 4,6 %, kar je najmanj, odkar jo merimo. Njuno nadaljnje zniževanje je pričakovano tudi v prihodnjih dveh letih (na letni ravni registrirane na 7,4 % v letu 2008 in na 7,1 % v letu 2009 ter anketne na 4,9 % oziroma 4,8 %). Kljub ugodnim splošnim trendom se na trgu dela ohranjajo nekateri strukturni problemi.

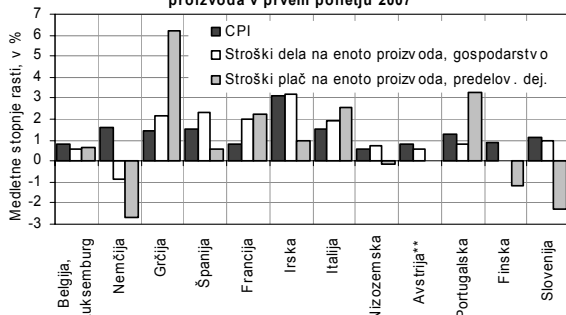
Rast plač se bo v celotnem obdobju napovedi ohranjala pod predvideno rastjo produktivnosti. V prvih sedmih mesecih letos se je bruto plača na zaposlenega nominalno povečala za 5,7 %, napoved za celo leto pa predvideva njeno 5,9-odstotno povečanje. Takšno gibanje odraža nekoliko hitrejšo rast plač v zasebnem sektorju, kot je bilo predvideno s pomladansko napovedjo, kar je povezano predvsem z ugodnimi gospodarskimi gibanji letos in deloma tudi z višjimi izplačili v marcu, ko so podjetja ugotavljala poslovno uspešnost za lani. V javnem sektorju bo predvideno počasnejše naraščanje plač v javnem sektorju posledica zamika v pričakovanem začetku izplačevanja plač po novem sistemu plač in odpravljanju nesorazmerij med plačami v javnem sektorju, ki se bo v letih 2008 in 2009 odrazilo v pospešeni rasti plač v tem sektorju. Kljub temu skupna rast plač tudi v teh letih (nominalno 7,3 % oziroma 5,7 %) ne bo preseгла rasti produktivnosti (nominalno 7,4 % oziroma 6,4 %).

Po letošnjem povišanju se bo inflacija v prihodnjih dveh letih umirila. Ključni razlog za relativno hitrejšo rast cen v Sloveniji v primerjavi s povprečjem evrskega območja, ki smo ji priča v zadnjih letih, so učinki procesa realne konvergence slovenskega gospodarstva. Primerjava gibanja cen v prvih osmih mesecih letos s preteklima letoma pokaže, da se večina skupin cen spreminja (raste oz. pada) podobno kot v istem obdobju preteklih dveh let. Izjemi sta visoka rast cen v skupini hrana ter rekreacija in kultura. K rasti slednjih največ prispeva rast cen počitnic. Jesenska napoved letne inflacije za leto 2007 tako znaša 4,3 %, povprečne inflacije pa 3,4 %. Skladno z napovedmi mednarodnih ustanov o umirjanju rasti cen hrane na svetovnem trgu v prihodnjem letu predvidevamo upočasnitev rasti domačih cen hrane. Da bi preprečili prenos višje rasti cen v nekaj skupinah na ostale cene in hkrati prispevali k umiritvi inflacijskih pričakovanj, pa je ključnega pomena tudi to, da usklajeno delovanje makroekonomskih politik zagotovi stabilen makroekonomski okvir, ki bo zagotovil prilaganje relativnih cen in ne dviga splošnega nivoja cen. To bo omogočilo vračanje inflacije na ravnovesno raven med 2,5 in 3 % že v prihodnjem letu.

Septembrska 0,4-odstotna inflacija je rezultat višjih cen oblačil in obutve, hrane in gostinskih storitev. Delno so se uresničile napovedi o nadaljevanju rasti cen hrane v jesenskih mesecih, tako da se je prispevek višjih cen hrane k inflaciji povzpел že na 1,5 odstotne točke, kar predstavlja več kot 40 % skupnega povišanja cen v letošnjem letu. Podobno kot v preteklih letih so nove kolekcije povišale cene oblek in obutve. Po pričakovanih je zaradi posezonskih znižanj v septembru prišlo do močne pocenitve storitev počitnic v paketu.

Konkurenčnost

Realni efektivni tečaji evra*, deflacirani s CPI, stroški dela (gospodarstvo) in stroški plač (predelovalne dejavnosti) na enoto proizvoda v prvem polletju 2007

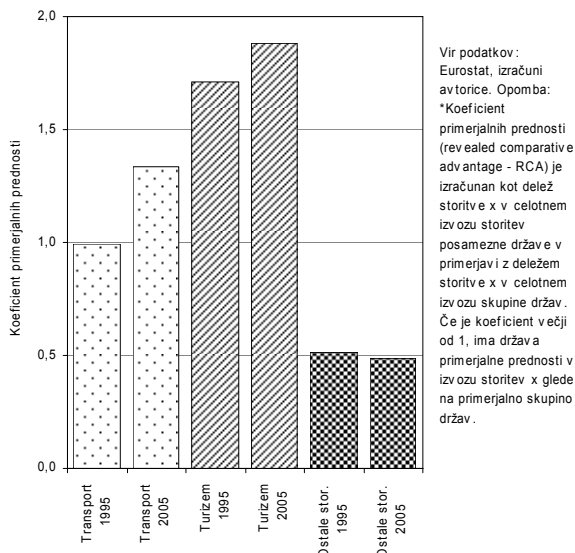


Vir podatkov: EK. Opomba: *do 36 industrijskih držav: EU 27, Avstralija, Kanada, ZDA, Japonska, Norveška, N. Zelandija, Mehika, Švica in Turčija; **za stroške plač na enoto proizvoda v predelovalnih dejavnostih ni podatka.

Slovenija je bila zaradi **pospešene rasti cen življenjskih potrebščin** v drugem četrtletju med članicami EMU z **večjim poslabšanjem cenovne konkurenčnosti**. Pri tem se je ob krepitvi evra v prvem polletju letos poslabšala cenovna konkurenčnost vseh članic. V drugem četrtletju je bilo v primerjavi s prvim na osnovi podatkov EK poslabšanje slovenske cenovne konkurenčnosti najizrazitejše. **Medletne primerjave** med članicami kažejo za Slovenijo **nekoliko ugodnejšo sliko**; Slovenija je bila v drugem četrtletju na repu prve tretjine, v prvem in drugem četrtletju skupaj pa v sredini. V nasprotju s celotnim gospodarstvom so slovenske **predelovalne dejavnosti zaradi močne rasti produktivnosti dela** v prvem polletju medletno **izboljšale svojo stroškovno konkurenčnost**. Med članicami EMU je to uspelo še predelovalnim dejavnostim v Nemčiji, na Finskem in Nizozemskem. Po podatkih EK se je pri tem tako v Sloveniji kot v drugih članicah (z izjemo Nemčije in Finske) poslabšala stroškovna konkurenčnost celotnega gospodarstva.

Menjava storitev

Koeficient primerjalnih prednosti* slovenskega izvoza storitev glede na EU 15, 1995 in 2005

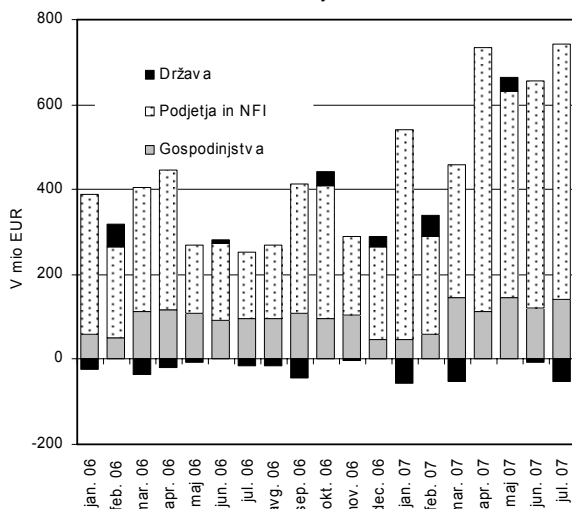


Vir podatkov: Eurostat, izračuni avtorice. Opomba: *Koeficient primerjalnih prednosti (revealed comparative advantage - RCA) je izračunan kot delež storitve x v celotnem izvozu storitev posamezne države v primerjavi z deležem storitve x v celotnem izvozu skupine držav. Če je koeficient večji od 1, ima država primerjalne prednosti v izvozu storitev x glede na primerjalno skupino držav.

Izvoz storitev se je v prvih sedmih mesecih letos **močno povečal** (na medletni ravni nominalno za 27,8 %). To je znatno več kot izvoz blaga (18,2 %) ali uvoz storitev (19,4 %). Posledično je bila **prekinjena dolgoletna tendenca zniževanja deleža izvoza storitev** v skupnem izvozu blaga in storitev; presežek v menjavi storitev se je medletno povečal kar za 251,6 mio EUR. Znašal je več kot 730 mio EUR, kar je presevalo letošnje presežke v menjavi storitev pred letom 2005. Med tremi glavnimi kategorijami storitev se je **najbolj povečal izvoz skupine ostalih storitev, ki pretežno temeljijo na znanju**. V strukturi izvoza storitev so ostale storitve z 32,3 % prvič presegle delež transportnih storitev. Hkrati je postala struktura storitvenega izvoza mnogo bolj uravnotežena. Nadaljnji premik v smeri večjega deleža ostalih storitev v skupnem izvozu storitev je potreben, saj je delež teh storitev v EU 15 več kot 50-odstoten. V obdobju 1995–2005 je Slovenija pri izvozu ostalih storitev povečala zaostanek za EU 15, medtem ko je hitreje povečevala izvoz transportnih storitev in potovanj. Skladno s tem so se spreminjali **koeficienti primerjalnih prednosti** v posameznih kategorijah storitev glede na EU 15. Slovenija je imela v letih 1995 in 2005 primerjalne prednosti pri storitvah potovanj (turizem), ki jih je v omenjenem obdobju še nekoliko izboljšala. Največ je v primerjavi z EU 15 pridobila pri transportu, medtem ko se je primerjalni zaostanek Slovenije na področju ostalih storitev v obdobju 1995–2005 rahlo povečal.

Denarni trg - krediti

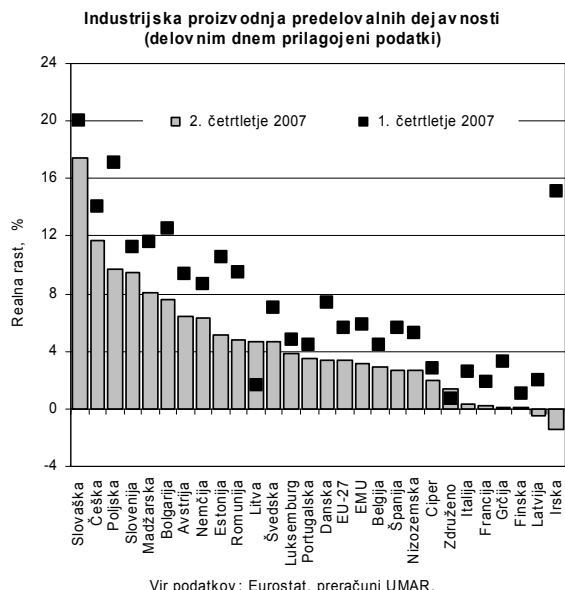
Neto tokovi kreditov domačih bank domačim nebančnim sektorjem



Vir podatkov: BS, preračuni UMAR.

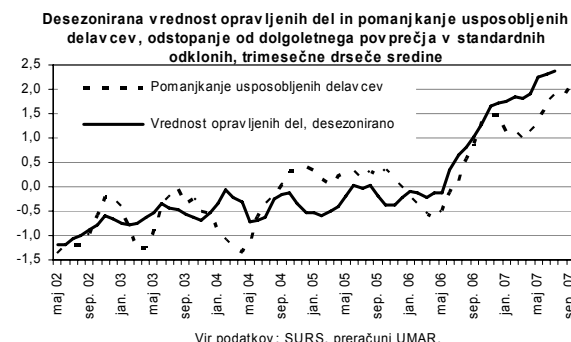
Kreditna aktivnost domačih bank se je **krepila tudi v juliju**, ko je julijska medletna stopnja rasti kreditov preseгла 30 %. Slovenija je v tem mesecu med vsemi državami članicami EMU dosegla daleč najvišjo stopnjo rasti kreditov. Nekoliko višje stopnje rasti so imele le še Španija (20,6 %), Irska (17,3 %) in Grčija (15,7 %). Še naprej se **močneje krepijo predvsem krediti podjetjem in NFI**, medtem ko se je **rast kreditov prebivalstva stabilizirala**, država pa je kredite še naprej neto odplačevala. **Celotni neto tokovi kreditov** nebančnim sektorjem so v sedmih mesecih letos dosegli vrednost 3.976,6 mio EUR in so že preseglili celotno vrednost iz leta 2006. **Prebivalstvo** se še naprej pretežno **zadlužuje v obliki stanovanjskih kreditov**. Njihovi neto tokovi so v prvih sedmih mesecih letos dosegli vrednost 405,2 mio EUR, kar je 23,3 % več kot v istem obdobju lani. Podobno rast kot pri stanovanjskih kreditih so dosegli tudi neto tokovi **potrošniških kreditov**; dosegli so vrednost 245,3 mio EUR. Medletna rast obsega tovrstnih kreditov se že skoraj vse leto ohranja na ravni med 15 in 17 %. Višjo stopnjo rasti potrošniških kreditov je julija dosegla le Grčija (21,2 %), povprečje v EMU pa je znašalo 4,2 %. Obseg potrošniških kreditov v primerjavi z BDP je v Sloveniji v letu 2006 dosegel raven 7,7 %, medtem ko je bilo povprečje EMU v tem letu na ravni 7,0 %. Pri ostalih vrstah kreditov prebivalstvu je Slovenija precej zaostala za povprečjem v EMU.

Predelovalne dejavnosti



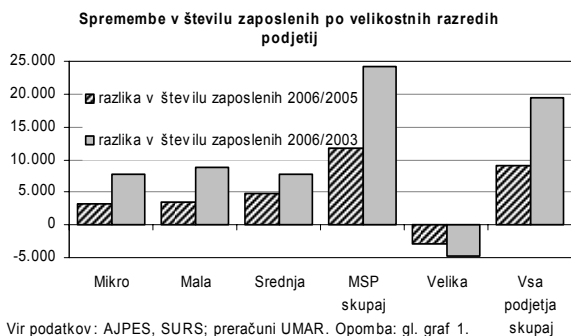
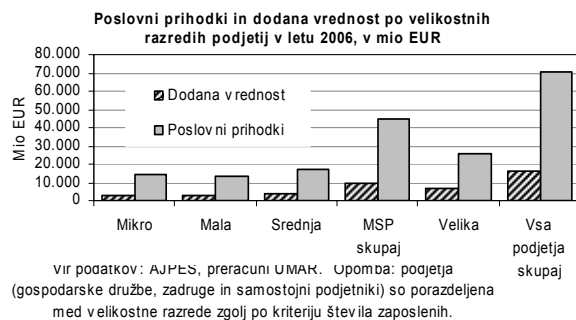
Julija je bila **medletna rast industrijske proizvodnje** ponovno **dvomestna** (10,4 %). Medtem ko so v Q1 tudi nekatere tehnološko manj zahtevne dejavnosti, dodatno pospešene z gradbeno aktivnostjo, dosegle izredno visoke stopnje rasti, so v Q2 visoko rast ohranile predvsem **tehnološko zahtevnejše panoge**. Zmerni upočasnitvi skorajda vseh panog predelovalne industrije v Q2 ni sledila hitro rastoča kemična industrija, medtem ko se je proizvodnja vozil in plovil povzpela visoko nad negativne rezultate iz Q1. Hitra rast teh dejavnosti se je nadaljevala tudi v mesecu juliju, tako da je v prvih sedmih mesecih skupna rast tehnološko zahtevnejših panog dohitela rast srednje nizko zahtevnih (medletno obe skupini približno 13 %). V Q1 so prve izkazovale 12,1- in druge 17,5-odstotno realno rast proizvodnje. Tretja, nizko tehnološko zahtevna skupina dejavnosti, je v prvih sedmih mesecih v povprečju izkazovala približno 3-odstotne stopnje rasti. Konec polletja je **slovenska predelovalna industrija beležila eno najvišjih rasti v EU**. Medtem ko je bila rast industrijske proizvodnje v Q1 visoka v skoraj celotni EU, so se rasti v Q2 umirile. Slednje v manjšem obsegu velja tudi za Slovenijo. Slovenija je tako v prvih šestih mesecih dosegla eno najvišjih rasti v EU, kar lahko povezujemo z ugodno konjunkturo v najpomembnejših trgovinskih partnericah (Nemčija, Avstrija) ter v državah, kamor je Slovenija letos pospešeno izvažala (Madžarska, Češka, Poljska in Slovaška).

Gradbeništvo



Visoka gradbena aktivnost se je nadaljevala tudi v drugem četrletju. Dodana vrednost je bila po podatkih nacionalnih računov za 25,7 % višja kot v istem obdobju lani. Podatki za junij in julij kažejo **prve znake umirjanja**. Julija je bila vrednost del po desezoniranih podatkih na približno isti ravni kot mesec pred tem in tako za 7,4 % nižja kot maja. V prvih petih mesecih je bila vrednost opravljenih del za 38,7 % višja kot leto pred tem, v juniju in juliju pa le še za 16,7 %. **Nadaljevala se je rast števila delovno aktivnih.** Lani je bilo število delovno aktivnih v gradbeništvo v povprečju za 7,5 % večje kot leto pred tem, v prvih sedmih mesecih letošnjega leta pa se je povzpelo kar za 11,0 %. Vedno več podjetij ima **težave s pridobivanjem delavcev**. Po podatkih poslovnih tendenc v gradbeništvo je septembra kar 51 % podjetij kot omejitveni dejavnik navedlo pomanjkanje usposobljenih delavcev.

Podjetja v letu 2006



Podjetniška aktivnost se je v Sloveniji okrepila tudi v letu 2006. Število podjetij se je povečalo za 3,8 % oz. 3.864 in je bilo v primerjavi z letom 2003 (od kar imamo na razpolago primerljive podatke) večje že za 13,0 %. Okrepilo se je v veliki večini dejavnosti; najbolj izrazito **v gradbeništvo ter poslovanju z nepremičninami, najemu in poslovnih storitvah**. Povečanje števila podjetij v omenjenih dveh dejavnostih je predstavljalo kar 74,1 % celotnega povečanja števila podjetij. **Rast produktivnosti dela v slovenskih podjetjih je bila lani višja kot v letu 2005.** Merjena kot **dodana vrednost na zaposlenega** se je v povprečju nominalno okrepila za 7,1 % (v letu 2005 za 4,0 %). Lani se je gibala od 21.127 EUR v mikro do 33.538 EUR v velikih podjetjih; v MSP je bila v povprečju za slabo četrtino nižja kot v velikih podjetjih. **Število zaposlenih v slovenskih podjetjih se je lani povečalo za 1,6 %.** Rast smo zasledili v vseh velikostnih razredih podjetij z izjemo velikih podjetij, kjer je njihovo število upadlo za 1,4 % oz. za skoraj 2.800. V strukturi zaposlenih se je pomen MSP tako še dodatno okrepil, saj so lani zaposlovala že 66,0 % vseh zaposlenih v podjetjih oz. 2,0 strukturne točke več kot leta 2003. Analiza po dejavnostih pokaže **ugodne strukturne premike**, saj se razen v gradbeništvo, za katerega je značilna visoka konjunktura, podjetniška aktivnost najbolj krepi v poslovnih in finančnih storitvah, segmentih, ki med storitvami po razvitosti najbolj zaostajata za evropskim povprečjem. V letu 2006 je bila **izvozna usmerjenost slovenskega gospodarstva 28,6-odstotna**. To pomeni, da so slovenska podjetja od skupno 68,8 mrd EUR čistih prihodkov od prodaje 19,7 mrd EUR le-teh ustvarila na tujem trgu.

POMEMBNE POVEZAVE

Jesenska napoved gospodarskih gibanj 2007: <http://www.umar.gov.si/public/napoved.php>

Ekonomski izzivi: <http://www.gov.si/umar/public/izzivi/izzivi07.php>

Poročilo o razvoju 2007: <http://www.gov.si/umar/projekti/pr/2007/pr07.php>

Vsa **Ekonomska ogledala** so dostopna na naslovu: <http://www.gov.si/umar/arhiv/kazalo.php>

Jesensko poročilo 2006: <http://www.gov.si/umar/public/analiza/jesen06/jesenkazal.php>

Socialni razgledi 2006: <http://www.gov.si/umar/projekti/socr/socr.php>

Poročilo o človekovem razvoju: <http://www.gov.si/umar/projekti/pcr/pcr.php>

Poročilo o strukturnih reformah: <http://www.gov.si/umar/projekti/erp/psref/psref.php>

Dejavniki in vplivi informacijske družbe:

Analiza možnosti razvoja v državah kandidatkah <http://www.gov.si/umar/projekti/ostalo/infdruz.php>

Strategija razvoja Slovenije: <http://www.gov.si/umar/projekti/srs/srs.php>

Več o **Strategiji gospodarskega razvoja 2001–2006** in z njo povezanih raziskavah in ekspertizah:

<http://www.gov.si/umar/projekti/sgrs/dokument.html>

Kazalo **IB Revije**: <http://www.gov.si/umar/public/ib/ibkazalo.php>

Kazalo **Delovnih zvezkov**: <http://www.gov.si/umar/public/dz/dzkazalo.php>

Letnik 2007:

- Innovation Cooperation and Innovation Activity of Slovenian Enterprises <http://www.gov.si/umar/public/dz/2007/dz6-07.pdf>
- Domet in možni elementi politike aktivnega spodbujanja tujih neposrednih investicij (TNI) v Sloveniji <http://www.gov.si/umar/public/dz/2007/dz5-07.pdf>
- Okoljska komponenta gospodarskega razvoja Slovenije v zadnjih letih <http://www.gov.si/umar/public/dz/2007/dz4-07.pdf>
- Strukturne spremembe v mrežnih dejavnostih – učinki liberalizacije <http://www.gov.si/umar/public/dz/2007/dz3-07.pdf>
- Napovedovanje sprememb dodane vrednosti dejavnosti kmetijstva v Sloveniji v tekočem srednjeročnem obdobju <http://www.gov.si/umar/public/dz/2007/dz2-07.pdf>
- Zadolževanje in prezadolženost prebivalstva <http://www.gov.si/umar/public/dz/2007/dz1-07.pdf>